



# KOMMUNALWAHLEN

am 30. August 2009

Endgültige Ergebnisse der Wahlen im Kreis Borken

- Landratswahl

- Wahl des Kreistages

- Bürgermeisterwahl

- Wahl zu den Räten der kreis-  
angehörigen Städte /  
Gemeinden

---

Herausgeber: KREIS BORKEN - Der Landrat -  
Burloer Str. 93

46325 Borken

Internet: [www.kreis-borken.de](http://www.kreis-borken.de)

Redaktion: 15 – Büro des Landrats

Bearbeitung: Richard Wigger  
Telefon: 02861 / 82 - 21 15  
Telefax: 02861 / 82 271 2115  
E-Mail: [r.wigger@kreis-borken.de](mailto:r.wigger@kreis-borken.de)  
Zimmer: 2115 (Flur 1A)

Druck: Eigendruck

Borken, im September 2009

# KOMMUNALWAHLEN

## am 30. August 2009

### Endgültige Ergebnisse der Wahlen im Kreis Borken

## Inhalt

## Seite

Karte: Einteilung der Wahlbezirke für die Landrats- und Kreistagswahl am 30. August 2009 5

## Landratswahl

Tabelle: Endgültiges Ergebnis der Landratswahl am 30. August 2009 im Kreis Borken .... 6  
 Grafik: Erreichte Stimmenanteile der Bewerber / Bewerberin am 30. August 2009.... 7  
 Tabelle: Ergebnisse der Landratswahl am 30. August 2009 nach Kreiswahlbezirken .. 8

## Wahl des Kreistages

### Wahlergebnisse für den Kreis Borken insgesamt und nach Kreiswahlbezirken

Tabelle: Endgültiges Ergebnis der Kreistagswahl am 30. August 2009 im Kreis Borken .... 10  
 Grafiken: Stimmenanteile der Parteien / Wählergruppen am 30. August 2009  
 im Vergleich zum 26. September 2004 ..... 11  
 Veränderung der Stimmenanteile gegenüber der Kreistagswahl 2004 ..... 12  
 Sitzverteilung des neu gewählten Kreistages ..... 13  
 Tabelle: Wahlergebnisse der Kreistagswahl am 30. August 2009  
 nach Kreiswahlbezirken..... 14  
 Verzeichnis der gewählten Vertreter und Vertreterinnen des Kreises Borken ..... 16

### Wahlergebnisse nach Städten und Gemeinden

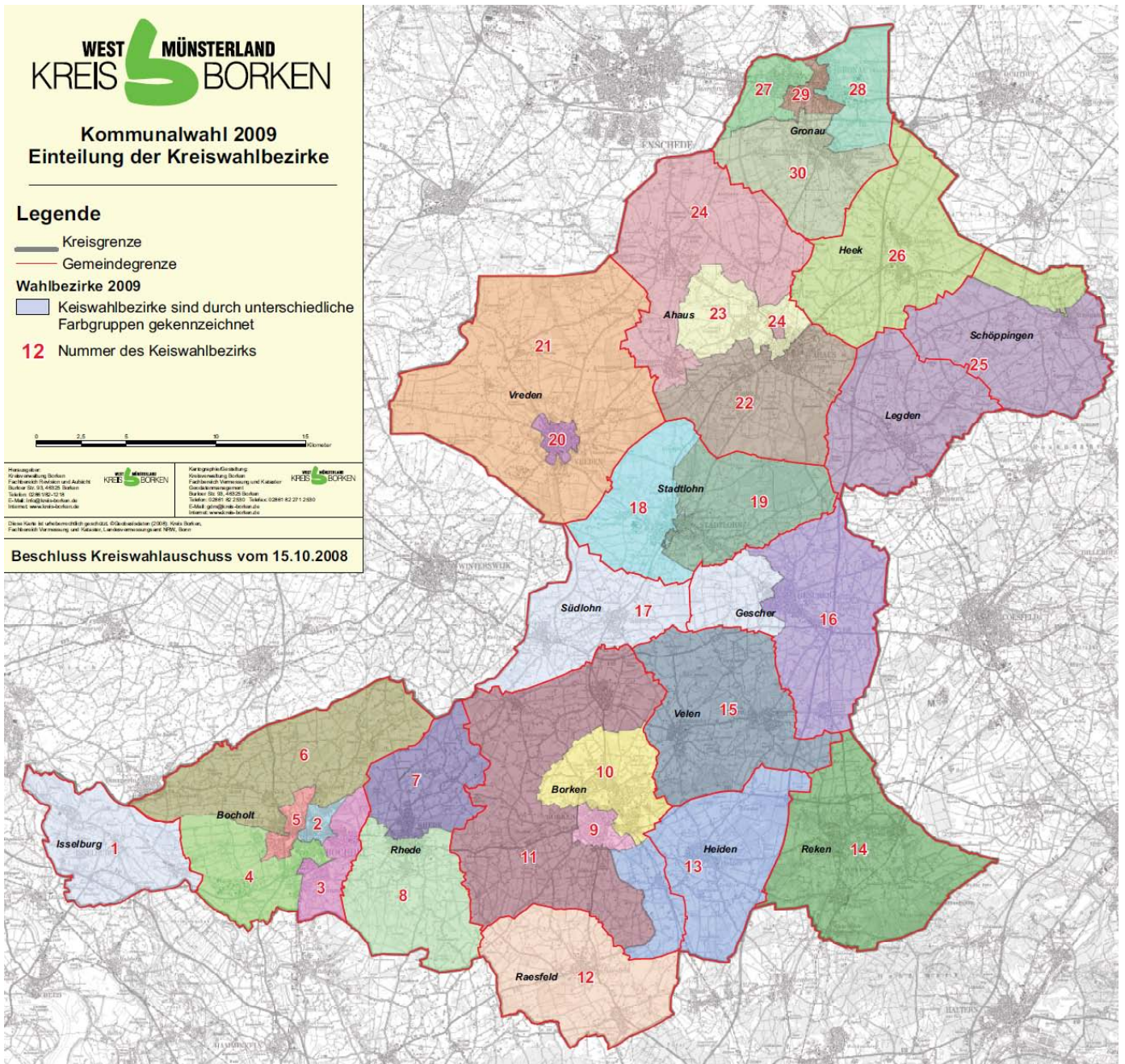
Tabellen: Wahlergebnisse der Kreistagswahl am 30. August 2009 ..... 18  
 Veränderungen zur Kreistagswahl 2004 ..... 19  
 Grafiken: Stimmenanteile der Parteien / Wählergruppen am 30. August 2009 und  
 Veränderung der Stimmenanteile im Vergleich zur Kreistagswahl 2004  
**C D U** ..... 20  
**S P D** ..... 21  
**U W G** ..... 22  
**GRÜNE** ..... 23  
**F D P** ..... 24  
 Wahlbeteiligung am 30. August 2009 in den Städten und Gemeinden  
 im Vergleich zu 2004 ..... 25

## Bürgermeisterwahl

Tabelle:	Wahlvorschläge für die Wahl am 30. August 2009 und gewählte Bürgermeister und Bürgermeisterinnen .....	26
----------	---	----

## Wahl zu den Räten der kreisangehörigen Städte / Gemeinden

Grafik:	Wahlbeteiligung am 30. August 2009 in den Städten und Gemeinden des Kreises .....	27
Tabellen:	Ergebnisse der Gemeinderatswahlen am 30. August 2009 in den kreisangehörigen Städten und Gemeinden .....	28
	Veränderungen zur Gemeinderatswahl <b>2004</b> .....	29
	Sitzverteilung in den neuen Stadt- und Gemeinderäten .....	30



ENDGÜLTIGES ERGEBNIS DER LANDRATSWAHL IM KREIS BORKEN  
AM 30. AUGUST 2009

Wahlberechtigte insgesamt	293.027
Wähler / Wählerinnen	173.349
Ungültige Stimmen	4.850
Gültige Stimmen	168.499
Wahlbeteiligung	59,2 %

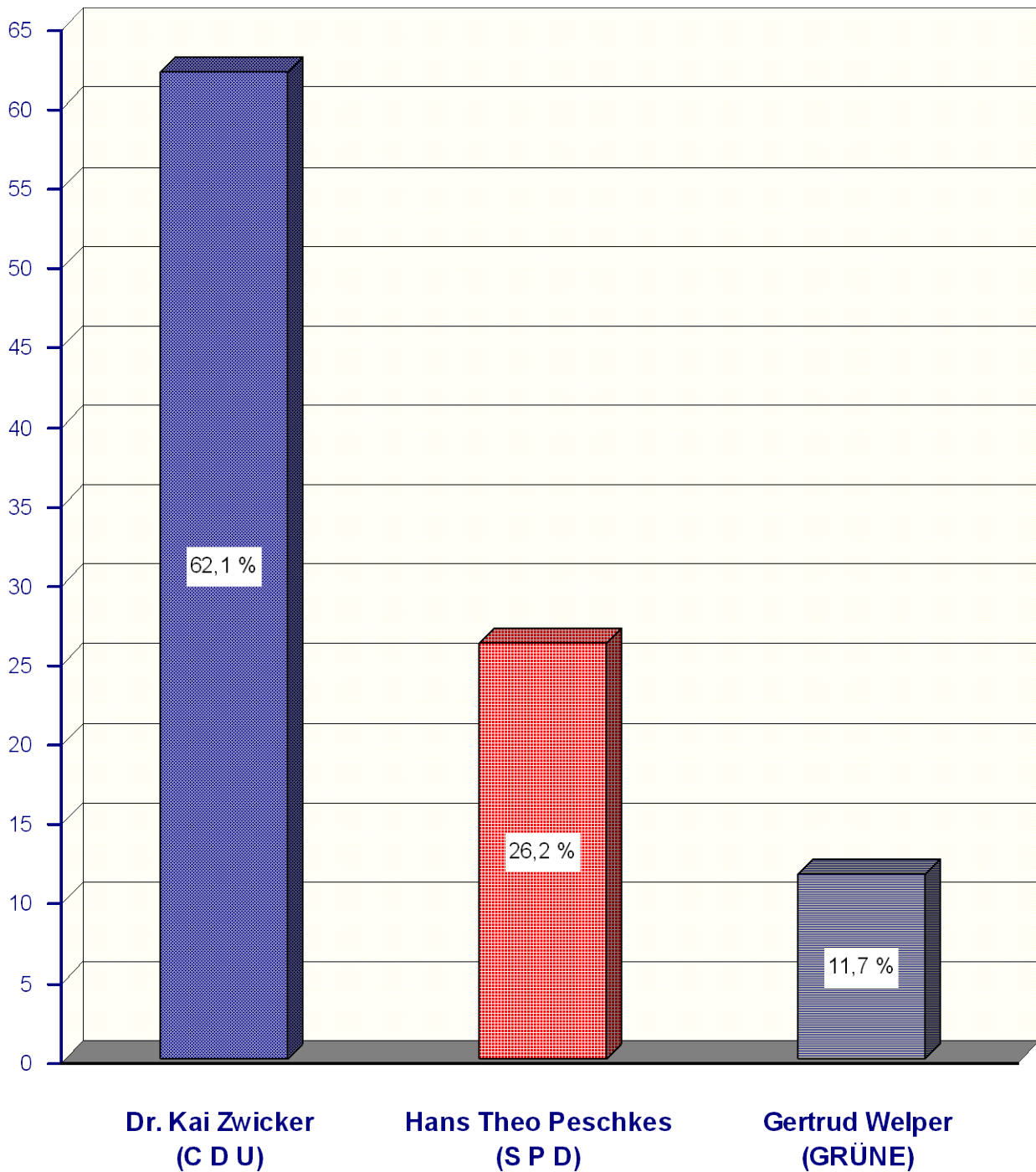
Bewerber / Bewerberin	Partei	Gültige Stimmen	
		Anzahl	%
Dr. Kai Zwicker	CDU	104.683	62,1
Hans Theo Peschkes	SPD	44.127	26,2
Gertrud Welper	GRÜNE	19.689	11,7

Als Landrat ist gewählt:

Dr. Kai Zwicker (CDU)



ERREICHTE STIMMENANTEILE DER BEWERBER / BEWERBERIN  
BEI DER LANDRATSWAHL IM KREIS BORKEN AM 30. AUGUST 2009



Als Landrat ist gewählt:

**Dr. Kai Zwicker (CDU)**

## LANDRATSWAHL AM 30. AUGUST 2009

- Endgültiges Wahlergebnis für den Kreis Borken nach Kreiswahlbezirken -

Kreiswahlbezirk		Wahlberechtigte insgesamt	Wähler / Wählerinnen		Wahlbeteiligung	Abgegebene Stimmen		Von den gültigen Stimmen entfielen auf die Bewerber / Bewerberin:					
			insgesamt	dar. mit Wahlbrief		ungültig	gültig	Dr. Kai Zwicker		Hans Theo Peschkes		Gertrud Welper	
Nr.	Name	Anzahl			in %	Anzahl		in %		Anzahl	in %	Anzahl	in %
1	Isselburg	9.064	5.682	986	62,7	139	5.543	2.704	48,8	2.243	40,5	596	10,8
2	Bocholt I	12.280	6.344	1.249	51,7	151	6.193	3.050	49,2	2.531	40,9	612	9,9
3	Bocholt II	11.635	6.274	923	53,9	144	6.130	2.876	46,9	2.715	44,3	539	8,8
4	Bocholt III	11.568	6.959	1.013	60,2	155	6.804	3.645	53,6	2.579	37,9	580	8,5
5	Bocholt IV	11.066	6.067	1.057	54,8	105	5.962	3.041	51,0	2.329	39,1	592	9,9
6	Bocholt V	11.902	7.162	1.053	60,2	180	6.982	4.223	60,5	2.138	30,6	621	8,9
7	Rhede I	7.735	5.470	1.078	70,7	144	5.326	2.870	53,9	1.527	28,7	929	17,4
8	Rhede II	7.597	5.149	828	67,8	117	5.032	2.732	54,3	1.395	27,7	905	18,0
9	Borken I	10.657	6.134	1.296	57,6	188	5.946	3.323	55,9	1.788	30,1	835	14,0
10	Borken II	11.795	6.850	1.192	58,1	210	6.640	3.617	54,5	2.079	31,3	944	14,2
11	Borken III	9.350	5.933	787	63,5	172	5.761	4.196	72,8	1.038	18,0	527	9,1
12	Raesfeld	9.019	5.754	783	63,8	163	5.591	4.075	72,9	930	16,6	586	10,5
13	Heiden/Borken-Marbeck	8.259	5.446	889	65,9	159	5.287	3.417	64,6	1.227	23,2	643	12,2
14	Reken	11.454	6.681	913	58,3	173	6.508	4.569	70,2	1.152	17,7	787	12,1
15	Velen	10.392	6.398	922	61,6	157	6.241	4.394	70,4	1.153	18,5	694	11,1



## LANDRATSWAHL AM 30. AUGUST 2009

- Endgültiges Wahlergebnis für den Kreis Borken nach Kreiswahlbezirken -

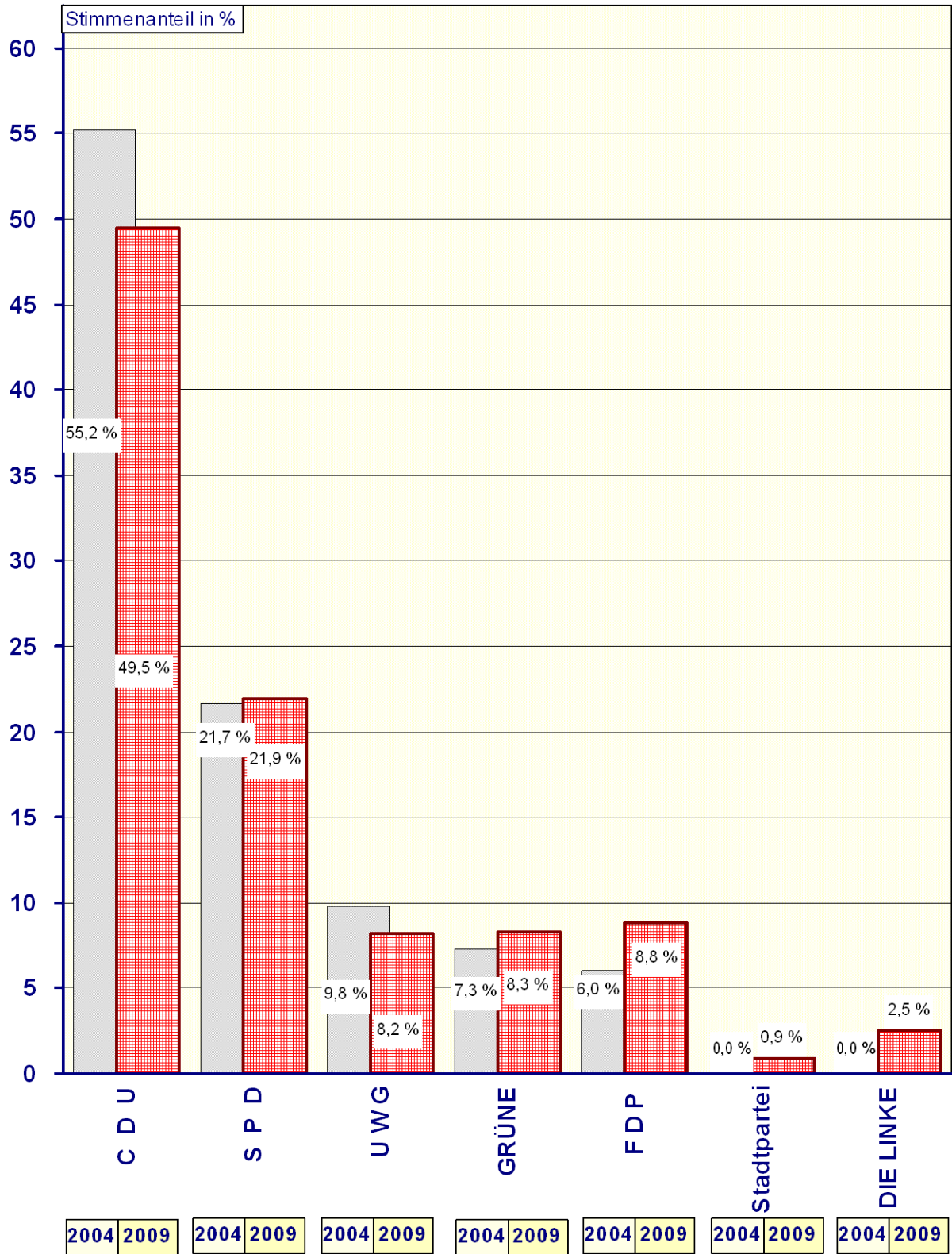
Kreiswahlbezirk		Wahlberechtigte insgesamt	Wähler / Wählerinnen		Wahlbeteiligung	Abgegebene Stimmen		Von den gültigen Stimmen entfielen auf die Bewerber / Bewerberin:					
			insgesamt	dar. mit Wahlbrief		ungültig	gültig	Dr. Kai Zwicker		Hans Theo Peschkes		Gertrud Welper	
Nr.	Name	Anzahl			in %	Anzahl		in %	Anzahl	in %	Anzahl	in %	
16	Gescher	11.515	7.202	1.193	62,5	211	6.991	4.207	60,2	1.817	26,0	967	13,8
17	Südlohn/Gescher	9.000	5.969	855	66,3	154	5.815	3.978	68,4	1.197	20,6	640	11,0
18	Stadtlohn I	8.454	5.291	648	62,6	198	5.093	3.507	68,9	1.050	20,6	536	10,5
19	Stadtlohn II	7.887	5.040	616	63,9	178	4.862	3.327	68,4	933	19,2	602	12,4
20	Vreden I	9.187	5.764	896	62,7	108	5.656	3.131	55,4	1.494	26,4	1.031	18,2
21	Vreden II	8.967	6.120	767	68,3	119	6.001	4.233	70,5	1.047	17,4	721	12,0
22	Ahaus I	10.472	6.176	1.275	59,0	186	5.990	3.758	62,7	1.406	23,5	826	13,8
23	Ahaus II	9.880	5.448	972	55,1	175	5.273	3.282	62,2	1.162	22,0	829	15,7
24	Ahaus III	9.843	5.952	829	60,5	208	5.744	4.177	72,7	945	16,5	622	10,8
25	Legden / Schöppingen	10.185	6.608	968	64,9	213	6.395	4.726	73,9	970	15,2	699	10,9
26	Heek / Schöppingen	7.179	4.782	746	66,6	76	4.706	3.856	81,9	607	12,9	243	5,2
27	Gronau I	8.627	3.387	891	39,3	244	3.143	1.772	56,4	1.023	32,5	348	11,1
28	Gronau II	9.203	4.331	883	47,1	135	4.196	2.283	54,4	1.492	35,6	421	10,0
29	Gronau III	8.444	3.488	838	41,3	139	3.349	1.885	56,3	1.097	32,8	367	11,0
30	Gronau IV	10.411	5.488	1.114	52,7	149	5.339	3.829	71,7	1.063	19,9	447	8,4
<b>Kreis Borken</b>		293.027	173.349	28.460	59,2	4.850	168.499	104.683	62,1	44.127	26,2	19.689	11,7

ENDGÜLTIGES ERGEBNIS DER KREISTAGSWAHL IM KREIS BORKEN  
AM 30. AUGUST 2009

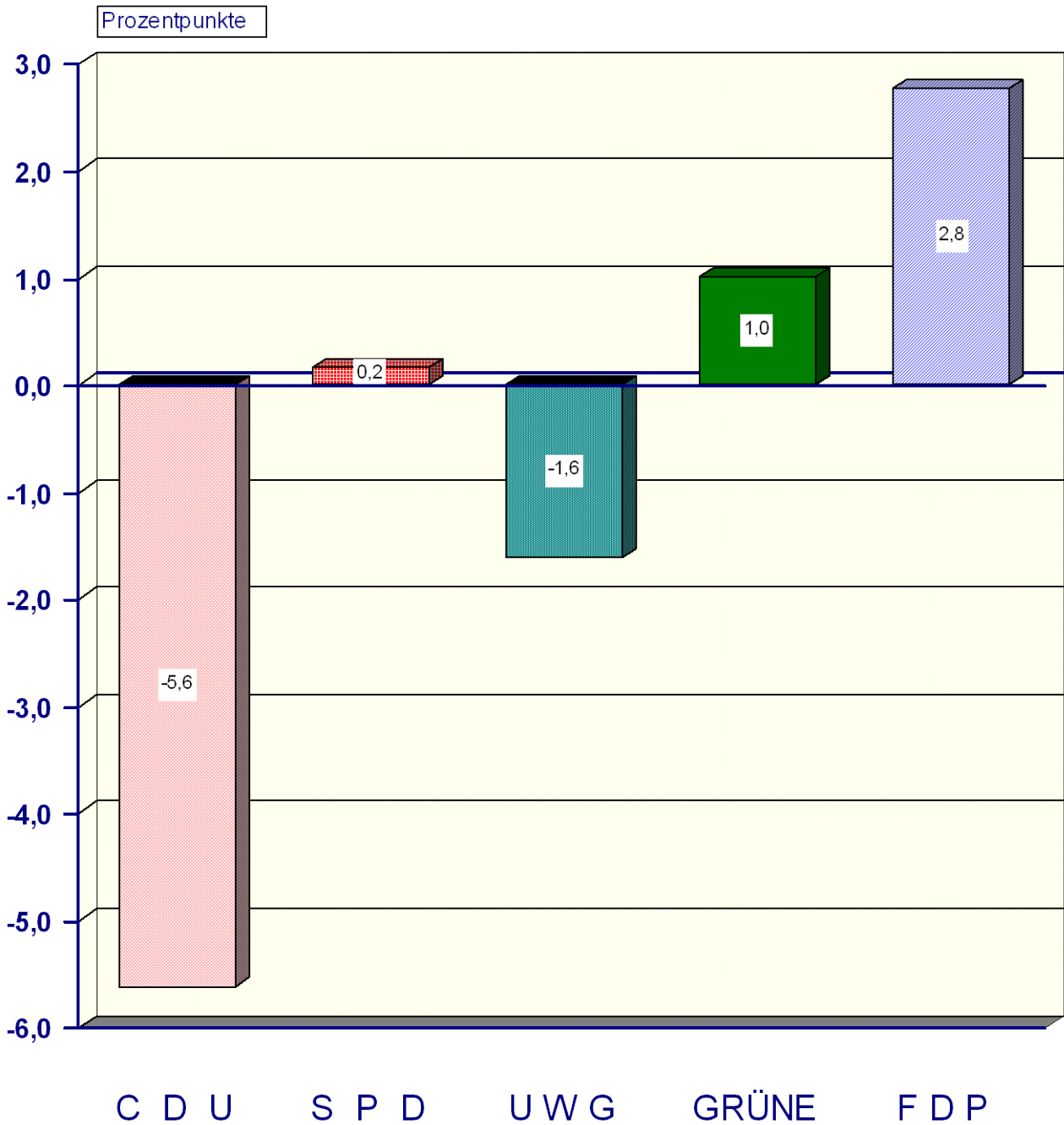
Wahlberechtigte insgesamt	293.027
Wähler / Wählerinnen	173.261
Ungültige Stimmen	3.880
Gültige Stimmen	169.381
Wahlbeteiligung	59,13 %

Parteien / Wählergruppen	Gültige Stimmen		Sitze
	Anzahl	%	
CDU	83.910	49,5	30
SPD	37.081	21,9	13
U W G	13.890	8,2	5
GRÜNE	13.988	8,3	5
F D P	14.866	8,8	5
Stadtpartei	1.454	0,9	1
DIE LINKE	4.192	2,5	1
<b>KREIS BORKEN</b>	<b>169.381</b>	<b>100,0</b>	<b>60</b>

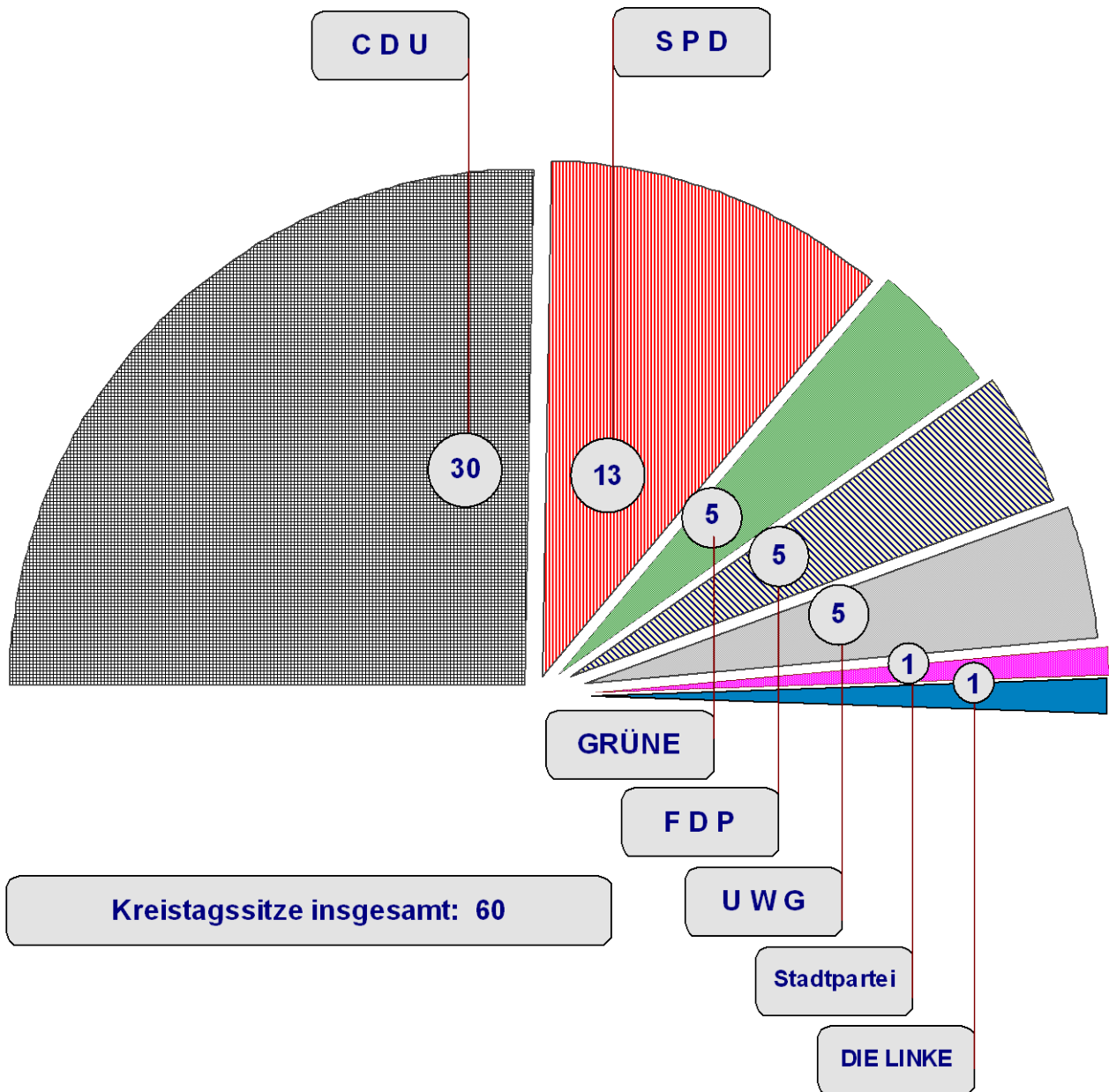
**WAHL DES KREISTAGES DES KREISES BORKEN**  
 - Stimmenanteile der Parteien / Wählergruppen am 30.08.2009 im Vergleich zum 26.09.2004 -



**WAHL DES KREISTAGES DES KREISES BORKEN AM 30. AUGUST 2009**  
- Veränderung der Stimmenanteile gegenüber der Kreistagswahl am 26.09.2004 -



**WAHL DES KREISTAGES DES KREISES BORKEN AM 30. AUGUST 2009**  
- Sitzverteilung -



**Gewinne / Verluste gegenüber 2004:**

CDU	- 3 Sitze
SPD	unverändert
UWG	- 1 Sitz
GRÜNE	+ 1 Sitz
FDP	+ 1 Sitz
Stadtpartei	+ 1 Sitz
DIE LINKE	+ 1 Sitz

**neu hinzugekommen 2009:**



**WAHL DES KREISTAGES DES KREISES BORKEN AM 30. AUGUST 2009**  
- Endgültiges Wahlergebnis nach Kreiswahlbezirken -

Kreiswahlbezirk	Wahlberechtigte insgesamt	Wähler / Wählerinnen	Wahlbeteiligung	Abgegebene Stimmen		Von den gültigen Stimmen entfielen auf die Parteien / Wählergruppen:														
				ungültig	gültig	C D U		S P D		U W G		GRÜNE		F D P		Stadtpartei		DIE LINKE		
Nr.	Name	Anzahl		in %	Anzahl		in %	Anzahl	in %	Anzahl	in %	Anzahl	in %	Anzahl	in %	Anzahl	in %	Anzahl	in %	
1	Isselburg	9.064	5.680	62,7	112	5.568	2.093	37,6	2.473	44,4	41	0,7	477	8,6	339	6,1	---	---	145	2,6
2	Bocholt I	12.280	6.341	51,6	107	6.234	2.726	43,7	1.935	31,0	40	0,6	665	10,7	383	6,1	296	4,7	189	3,0
3	Bocholt II	11.635	6.273	53,9	103	6.170	2.590	42,0	2.361	38,3	44	0,7	429	7,0	296	4,8	224	3,6	226	3,7
4	Bocholt III	11.568	6.958	60,1	119	6.839	3.463	50,6	1.933	28,3	39	0,6	484	7,1	343	5,0	376	5,5	201	2,9
5	Bocholt IV	11.066	6.068	54,8	119	5.949	2.689	45,2	1.844	31,0	70	1,2	511	8,6	331	5,6	335	5,6	169	2,8
6	Bocholt V	11.902	7.151	60,1	121	7.030	3.926	55,8	1.767	25,1	50	0,7	502	7,1	395	5,6	223	3,2	167	2,4
7	Rhede I	7.735	5.465	70,7	102	5.363	2.423	45,2	1.416	26,4	170	3,2	890	16,6	360	6,7	---	---	104	1,9
8	Rhede II	7.597	5.145	67,7	99	5.046	2.415	47,9	1.033	20,5	185	3,7	979	19,4	311	6,2	---	---	123	2,4
9	Borken I	10.657	6.124	57,5	160	5.964	2.262	37,9	1.562	26,2	595	10,0	646	10,8	760	12,7	---	---	139	2,3
10	Borken II	11.795	6.848	58,1	186	6.662	2.955	44,4	1.762	26,4	426	6,4	633	9,5	688	10,3	---	---	198	3,0
11	Borken III	9.350	5.931	63,4	164	5.767	3.157	54,7	861	14,9	765	13,3	359	6,2	523	9,1	---	---	102	1,8
12	Raesfeld	9.019	5.750	63,8	117	5.633	3.508	62,3	632	11,2	630	11,2	461	8,2	257	4,6	---	---	145	2,6
13	Heiden/ Borken-Marbeck	8.259	5.443	65,9	110	5.333	2.980	55,9	1.000	18,8	392	7,4	559	10,5	309	5,8	---	---	93	1,7
14	Reken	11.454	6.685	58,4	104	6.581	3.649	55,4	760	11,5	919	14,0	563	8,6	523	7,9	---	---	167	2,5
15	Velen	10.392	6.398	61,6	100	6.298	3.674	58,3	760	12,1	889	14,1	456	7,2	367	5,8	---	---	152	2,4

## WAHL DES KREISTAGES DES KREISES BORKEN AM 30. AUGUST 2009

- Endgültiges Wahlergebnis nach Kreiswahlbezirken -

Kreiswahlbezirk		Wahlberechtigte insgesamt	Wähler / Wählerinnen	Wahlbeteiligung	Abgegebene Stimmen		Von den gültigen Stimmen entfielen auf die Parteien / Wählergruppen:													
					ungültig	gültig	C D U		S P D		U W G		GRÜNE		F D P		Stadtpartei		DIE LINKE	
Nr.	Name	Anzahl	in %	Anzahl		in %	Anzahl	in %	Anzahl	in %	Anzahl	in %	Anzahl	in %	Anzahl	in %	Anzahl	in %	Anzahl	in %
16	Gescher	11.515	7.197	62,5	130	7.067	3.584	50,7	1.425	20,2	646	9,1	806	11,4	496	7,0	---	---	110	1,6
17	Südlohn/Gescher	9.000	5.965	66,3	134	5.831	3.173	54,4	893	15,3	786	13,5	410	7,0	480	8,2	---	---	89	1,5
18	Stadtlohn I	8.454	5.291	62,6	152	5.139	2.590	50,4	909	17,7	522	10,2	218	4,2	803	15,6	---	---	97	1,9
19	Stadtlohn II	7.887	5.030	63,8	84	4.946	2.044	41,3	555	11,2	601	12,2	237	4,8	1.427	28,9	---	---	82	1,7
20	Vreden I	9.187	5.758	62,7	101	5.657	2.570	45,4	1.400	24,7	394	7,0	575	10,2	613	10,8	---	---	105	1,9
21	Vreden II	8.967	6.121	68,3	86	6.035	3.619	60,0	842	14,0	593	9,8	386	6,4	514	8,5	---	---	81	1,3
22	Ahaus I	10.472	6.176	59,0	177	5.999	2.293	38,2	1.513	25,2	709	11,8	457	7,6	863	14,4	---	---	164	2,7
23	Ahaus II	9.880	5.447	55,1	120	5.327	2.660	49,9	921	17,3	656	12,3	506	9,5	584	11,0	---	---	---	---
24	Ahaus III	9.843	5.951	60,5	170	5.781	3.388	58,6	760	13,1	702	12,1	314	5,4	521	9,0	---	---	96	1,7
25	Legden / Schöppingen	10.185	6.607	64,9	180	6.427	3.478	54,1	854	13,3	1.184	18,4	420	6,5	357	5,6	---	---	134	2,1
26	Heek / Schöppingen	7.179	4.783	66,6	120	4.663	3.079	66,0	789	16,9	234	5,0	216	4,6	262	5,6	---	---	83	1,8
27	Gronau I	8.627	3.384	39,2	240	3.144	1.206	38,4	917	29,2	277	8,8	194	6,2	362	11,5	---	---	188	6,0
28	Gronau II	9.203	4.328	47,0	118	4.210	1.648	39,1	1.288	30,6	442	10,5	202	4,8	407	9,7	---	---	223	5,3
29	Gronau III	8.444	3.489	41,3	90	3.399	1.419	41,7	992	29,2	252	7,4	197	5,8	304	8,9	---	---	235	6,9
30	Gronau IV	10.411	5.474	52,6	155	5.319	2.649	49,8	924	17,4	637	12,0	236	4,4	688	12,9	---	---	185	3,5
<b>Kreis Borken</b>		293.027	173.261	59,1	3.880	169.381	83.910	49,5	37.081	21,9	13.890	8,2	13.988	8,3	14.866	8,8	1.454	0,9	4.192	2,5

**VERZEICHNIS DER GEWÄHLTEN VERTRETER UND VERTRETERINNEN  
DES KREISES BORKEN**

Nr.	Name, Vorname	Beruf	Anschrift
1	Ballenthin, Eckart	Geschäftsführer	Droste-Hülshoff-Str. 12, 48703 Stadtlohn
2	Berning, Arno	Hochschuldozent	Freiter Pättken 21, 46348 Raesfeld
3	Bertram, Ralf	Brandinspektor	Grüner Weg 14 B, 46395 Bocholt
4	Büscher, Barbara	Freie Mitarbeiterin im pädagogis	Vikar-Klumpe-Str. 9, 48703 Stadtlohn
5	Elpers, Heinz-Josef	Landwirt	Averesch 30, 48683 Ahaus
6	Engbers, Frank	Betriebswirt	Ebbinghook 5, 46354 Südlohn
7	Gabbe, Sven-Eric	Student	Virchowweg 7, 48599 Gronau
8	Garvert, Magdalene	Bäuerin	Hörningsweg 1, 46414 Rhede
9	Himmel, Volker Jürgen	Diplom-Bauingenieur	Sunderhook 14, 48599 Gronau
10	Holzer, Ulrich	Rechtsanwalt	Öwerhook 78, 46395 Bocholt
11	Jasper, Markus	Geschäftsführer	Advenastr. 8, 48619 Heek
12	Kappenhagen, Dirk	Angestellter	Weseker Str. 65, 46325 Borken
13	Kendzierski, Johannes Günter	Beamter	Laurenzstr. 21, 48599 Gronau
14	König, Anne	Lehramtsanwärterin	Danziger Str. 25, 46325 Borken
<b>D</b>	15 Krasenbrink, Bernhard	Bauingenieur	Aue 2, 46395 Bocholt
<b>D</b>	16 Langehaneberg, Berthold	Beamter	Frettholt 11, 48739 Legden
<b>C</b>	17 Lensing, Paul	Realschullehrer	Böhmerstr. 11, 46325 Borken
	18 Lübbering, Heinrich	Landwirt	Ammeloe 66, 48691 Vreden
	19 Maus, Johannes	Verwaltungsangestellter	Ravendyk 2, 46342 Velen
	20 Osterhues, Josef	Werkstattlehrer	Claudiusstr. 4A, 48683 Ahaus
	21 Pohl, Stephanie	Heimleiterin, Dipl.-Psychologin	Frieterhofstr. 39, 48712 Gescher
	22 Sanders, Theo	Techn. Angestellter	Steggenkamp 14, 46399 Bocholt
	23 Schlipsing, Bernd	Dipl.-Finanzwirt, Pensionär	Von-Manderscheidt-Str. 3 B, 48691 Vreden
	24 Schulte, Markus	Betriebsleiter	Grünstiege 95, 48599 Gronau
	25 Sommers, Silke	Betriebswirtin	Am Schievegraben 17, 46399 Bocholt
	26 Spahn, Jens	MdB, Bankkaufmann	Hindenburgallee 24, 48683 Ahaus
	27 Stilkenbäumer, Wilhelm	Verwaltungsangestellter	Surendorf 7, 48734 Reken
	28 Tönnies, Heinz-Josef	Lehrer	Marienstr. 40, 46359 Heiden
	29 Wegmann, Christel	Diplom-Sozialpädagogin	Passkamp 26, 46414 Rhede
	30 Zwicker, Dr. Kai	Bürgermeister	Ahler Str. 62, 48619 Heek

**VERZEICHNIS DER GEWÄHLTEN VERTRETER UND VERTRETERINNEN  
DES KREISES BORKEN**

Nr.	Name, Vorname	Beruf	Anschrift	
<b>SPD</b>	31	Buskase, Heidi	Verkäuferin	Boomkamp 75, 48599 Gronau
	32	Fischer, Hans-Georg	Dipl.-Betriebswirt	Heinrichstr. 11, 48683 Ahaus
	33	Geukes, Rudolf	Lehrer	Pater-Welty-Str. 11, 46419 Isselburg
	34	Lindenhahn, Elisabeth	Verwaltungsangestellte	St. Sebastian 21, 46348 Raesfeld
	35	Ludwig, Gerhard	Dipl.-Sozialwissenschaftler	Kapellenstr. 19, 46325 Borken
	36	Meyermann, Klaus	Techniker	Jean-Monnet-Ring 64, 46399 Bocholt
	37	Nordholt, Heiko	Finanzbeamter	Riekenmaateweg 11, 48599 Gronau
	38	Peschkes, Hans Theo	Dipl.-Finanzwirt	Blücherstr. 134, 46397 Bocholt
	39	Röhrmann, Uta	Pädagogin	Winterswijker Str. 87, 46399 Bocholt
	40	Schulte, Ursula	Hausfrau	Elbinger Weg 10, 48691 Vreden
	41	Seidensticker-Beining, Barbara	Kosmetikerin	Fontanestr. 18, 46354 Südlohn
	42	Tanjsek, Getrud	Bürokauffrau	Heinestr. 38, 46397 Bocholt
	43	Weikamp, Friedhelm	Rentner	Ackerstr. 22, 46414 Rhede
<b>UWG</b>	44	Bleker, Werner	Pensionär	Am Kalkofen 9, 46325 Borken
	45	Dannenbaum, Angelika	Musikschullehrerin	Von-Martels-Str. 14, 48683 Ahaus
	46	Gausling, Heinz	Diplom-Ingenieur	Egelborger Feld 28, 48739 Legden
	47	Kisfeld, Johannes	Buchhalter	Pestalozzistr. 8, 48703 Stadtlohn
	48	von Borczyskowski, Jörg	Systemadministrator	Piepenpohlstr. 74, 48599 Gronau
<b>GRÜNE</b>	49	Artmeyer, Ludwig	Forstsachverständiger	Bekendorfsweide 62, 46395 Bocholt
	50	Eisele, Dietmar	Psychologe	Textilstr. 13, 48683 Ahaus
	51	Kerstan, Marion	Frisörin	Voßkamp 19, 48734 Reken
	52	Saatkamp, Maja	Grafik-Designerin	Am Bruchbach 3, 46325 Borken
	53	Welper, Gertrud	Geschäftsführerin	Master Esch 8, 48691 Vreden
<b>FDP</b>	54	Böcker, Reinhard	Selbständiger Kaufmann	Zur Windmühle 24, 48683 Ahaus
	55	Busen, Karlheinz	Diplom-Ingenieur	Schwarzenbergstr. 200, 48599 Gronau
	56	Dirks, Günther	Polizeibeamter	Matthias-Grünwald-Weg 11, 46325 Borken
	57	Klein, Wolfgang	Dachdeckermeister	Bussardweg 13, 48683 Ahaus
	58	Schöning, Bernd	Rechtsanwalt	Kalter Weg 65 A, 48703 Stadtlohn
Stadtpartei	59	Krafczyk, Markus	Industriekaufmann	In der Ziegelheide 6, 46397 Bocholt
<b>DIE LINKE</b>	60	Mazur, Wolfgang	Diplom-Verwaltungsbetriebswirt	Am Schwartenkamp 109, 48599 Gronau

## WAHL DES KREISTAGES DES KREISES BORKEN AM 30. AUGUST 2009

- Endgültiges Wahlergebnis nach Städten und Gemeinden -

	Wahlberechtigte insgesamt	Wähler / Wählerinnen	Wahlbeteiligung	Abgegebene Stimmen		Von den gültigen Stimmen entfielen auf die Parteien / Wählergruppen:													
				un-gültig	gültig	C D U		S P D		U W G		GRÜNE		F D P		Stadtpartei <sup>1)</sup>		DIE LINKE <sup>1)</sup>	
						Anzahl	in %	Anzahl	in %	Anzahl	in %	Anzahl	in %	Anzahl	in %	Anzahl	in %	Anzahl	in %
<b>Ahaus</b>	30.195	17.574	58,2	467	17.107	8.341	48,8	3.194	18,7	2.067	12,1	1.277	7,5	1.968	11,5	---	---	260	1,5
<b>Bocholt</b>	58.451	32.791	56,1	569	32.222	15.394	47,8	9.840	30,5	243	0,8	2.591	8,0	1.748	5,4	1.454	4,5	952	3,0
<b>Borken</b>	33.438	19.965	59,7	536	19.429	8.960	46,1	4.366	22,5	1.846	9,5	1.735	8,9	2.062	10,6	---	---	460	2,4
<b>Gescher</b>	13.378	8.388	62,7	165	8.223	4.223	51,4	1.627	19,8	728	8,9	944	11,5	570	6,9	---	---	131	1,6
<b>Gronau</b>	36.685	16.675	45,5	603	16.072	6.922	43,1	4.121	25,6	1.608	10,0	829	5,2	1.761	11,0	---	---	831	5,2
<b>Heek</b>	6.483	4.416	68,1	116	4.300	2.910	67,7	747	17,4	125	2,9	201	4,7	242	5,6	---	---	75	1,7
<b>Heiden</b>	6.623	4.381	66,1	84	4.297	2.394	55,7	819	19,1	332	7,7	462	10,8	218	5,1	---	---	72	1,7
<b>Isselburg</b>	9.064	5.680	62,7	112	5.568	2.093	37,6	2.473	44,4	41	0,7	477	8,6	339	6,1	---	---	145	2,6
<b>Legden</b>	5.488	3.495	63,7	96	3.399	1.917	56,4	358	10,5	748	22,0	157	4,6	145	4,3	---	---	74	2,2
<b>Raesfeld</b>	9.019	5.750	63,8	117	5.633	3.508	62,3	632	11,2	630	11,2	461	8,2	257	4,6	---	---	145	2,6
<b>Reken</b>	11.454	6.685	58,4	104	6.581	3.649	55,4	760	11,5	919	14,0	563	8,6	523	7,9	---	---	167	2,5
<b>Rhede</b>	15.332	10.610	69,2	201	10.409	4.838	46,5	2.449	23,5	355	3,4	1.869	18,0	671	6,4	---	---	227	2,2
<b>Schöppingen</b>	5.393	3.479	64,5	88	3.391	1.730	51,0	538	15,9	545	16,1	278	8,2	232	6,8	---	---	68	2,0
<b>Stadtlohn</b>	16.341	10.321	63,2	236	10.085	4.634	45,9	1.464	14,5	1.123	11,1	455	4,5	2.230	22,1	---	---	179	1,8
<b>Südlohn</b>	7.137	4.774	66,9	99	4.675	2.534	54,2	691	14,8	704	15,1	272	5,8	406	8,7	---	---	68	1,5
<b>Velen</b>	10.392	6.398	61,6	100	6.298	3.674	58,3	760	12,1	889	14,1	456	7,2	367	5,8	---	---	152	2,4
<b>Vreden</b>	18.154	11.879	65,4	187	11.692	6.189	52,9	2.242	19,2	987	8,4	961	8,2	1.127	9,6	---	---	186	1,6
<b>Kreis Borken</b>	293.027	173.261	59,1	3.880	169.381	83.910	49,5	37.081	21,9	13.890	8,2	13.988	8,3	14.866	8,8	1.454	0,9	4.192	2,5

<sup>1)</sup> DIE LINKE und die Stadtpartei haben erstmals bei einer Kreistagswahl Wahlvorschläge eingereicht

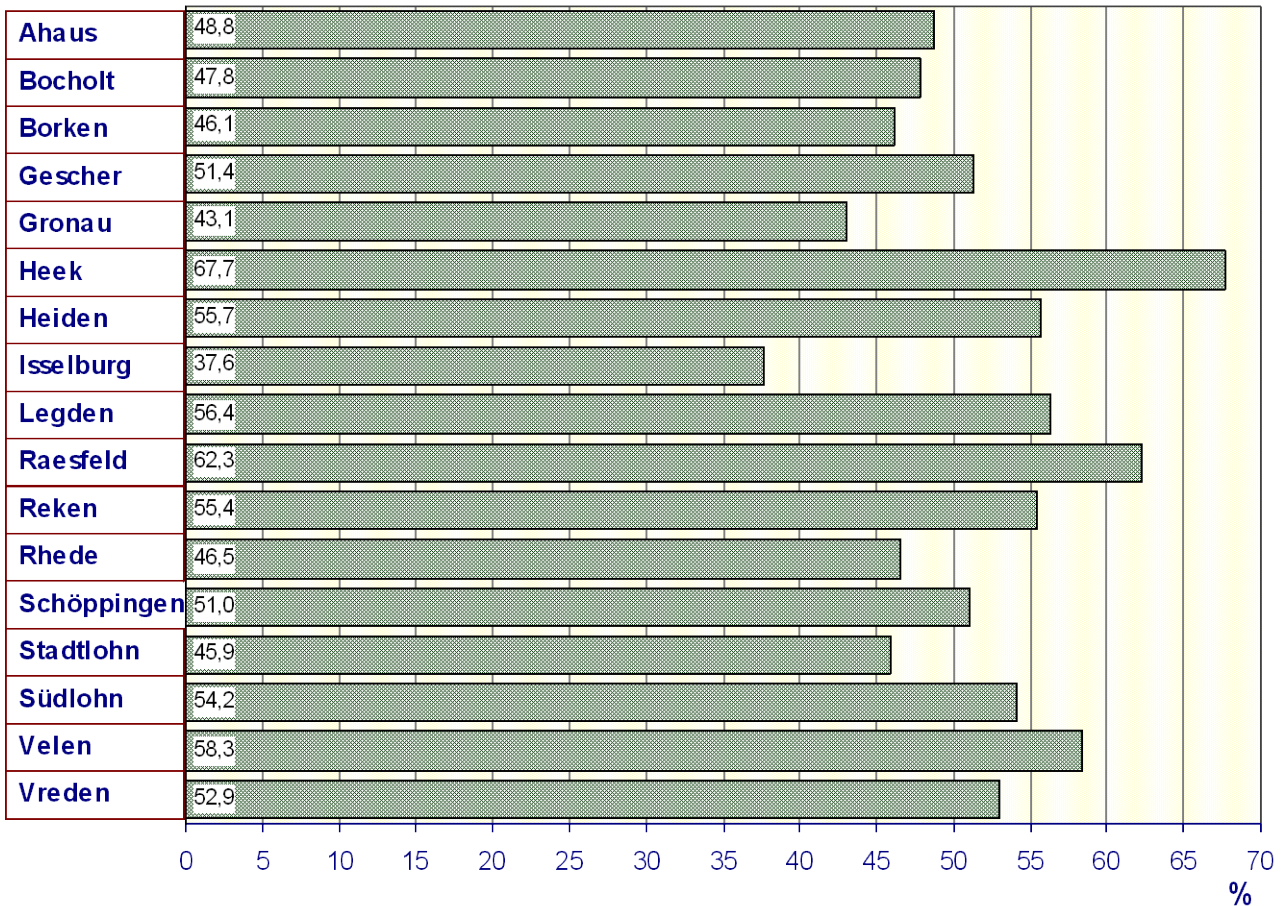


## WAHL DES KREISTAGES DES KREISES BORKEN AM 30. AUGUST 2009

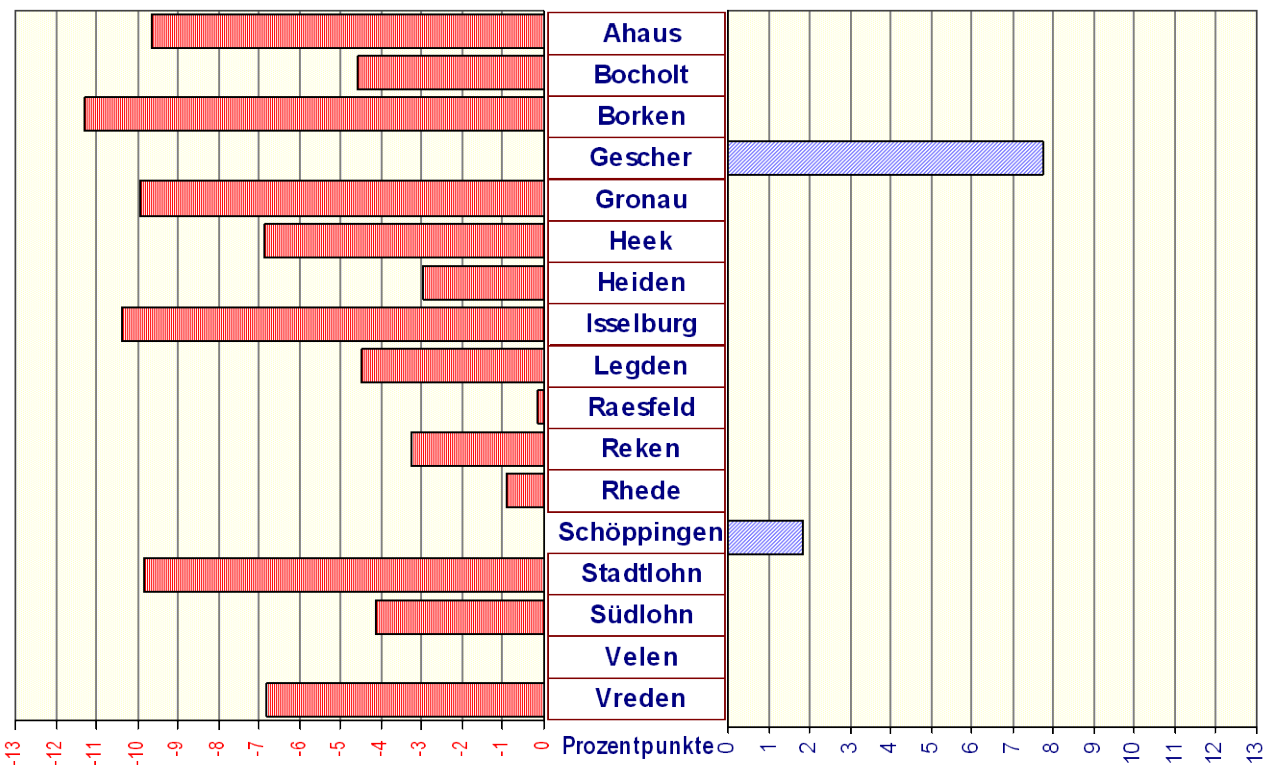
- Veränderungen zur Kreistagswahl 2004 nach Städten und Gemeinden -

	Wahl- berechtigte insgesamt	Wähler / Wählerinnen	Wahl- beteili- gung	Abgegebene Stimmen		darunter für Parteien / Wählergruppen ...									
				ungültig	gültig	C D U		S P D		U W G		GRÜNE		F D P	
				absolut	absolut	Prozent- punkte	absolut	Prozent- punkte	absolut	Prozent- punkte	absolut	Prozent- punkte	absolut	Prozent- punkte	absolut
<b>Ahaus</b>	+1.582	+624	-1,0	+74	+550	-1.329	-9,6	+321	+1,3	-53	-0,7	+357	+1,9	+994	+5,6
<b>Bocholt</b>	+1.712	+383	-1,0	-92	+475	-1.223	-4,6	+295	+0,5	-923	-2,9	+79	+0,1	-159	-0,6
<b>Borken</b>	+1.434	+1.866	+3,2	+106	+1.760	-1.183	-11,3	+1.057	+3,7	+78	-0,5	+291	+0,8	+1.057	+4,9
<b>Gescher</b>	+480	-12	-2,4	-31	+19	+644	+7,7	-473	-5,8	-278	-3,4	+152	+1,8	-157	-1,9
<b>Gronau</b>	+1.612	+152	-1,7	+238	-86	-1.645	-10,0	-93	-0,4	+320	+2,0	-116	-0,7	+617	+3,9
<b>Heek</b>	+351	+216	-0,4	+32	+184	-159	-6,9	+211	+4,3	-52	-1,4	+76	+1,6	+33	+0,6
<b>Heiden</b>	+338	+269	+0,7	+14	+255	+23	-2,9	+16	-0,8	-165	-4,6	+210	+4,5	+99	+2,1
<b>Isselburg</b>	+340	+193	-0,2	+9	+184	-489	-10,4	+312	+4,3	-24	-0,5	+101	+1,6	+139	+2,4
<b>Legden</b>	+240	+1	-2,9	+64	-63	-190	-4,5	-185	-5,2	+266	+8,1	+7	+0,3	-35	-0,9
<b>Raesfeld</b>	+464	-67	-4,2	+9	-76	-55	-0,1	-121	-2,0	-259	-4,4	+97	+1,8	+117	+2,1
<b>Reken</b>	+279	-27	-1,7	-56	+29	-198	-3,3	-84	-1,3	-299	-4,6	+152	+2,3	+291	+4,4
<b>Rhede</b>	+793	-133	-4,7	-22	-111	-147	-0,9	-165	-1,3	-302	-2,8	+219	+2,3	+57	+0,6
<b>Schöppingen</b>	+333	+5	-4,1	+24	-19	+53	+1,8	+347	+10,3	-695	-20,3	+40	+1,2	+168	+5,0
<b>Stadtlohn</b>	+682	+1.215	+5,0	+119	+1.096	-381	-9,8	+117	-0,5	+192	+0,8	+99	+0,6	+890	+7,2
<b>Südlohn</b>	+273	+229	+0,7	-21	+250	-48	-4,1	+265	+5,2	-148	-4,2	+50	+0,8	+63	+0,9
<b>Velen</b>	+455	+367	+0,9	-86	+453	+265	+0,0	-120	-3,0	+19	-0,8	+103	+1,2	+34	+0,1
<b>Vreden</b>	+978	+727	+0,5	-83	+810	-315	-6,8	-196	-3,2	+135	+0,6	+197	+1,2	+803	+6,7
<b>Kreis Borken</b>	+12.346	+6.008	-0,5	+298	+5.710	-6.377	-5,6	+1.504	+0,2	-2.188	-1,6	+2.114	+1,0	+5.011	+2,8

**WAHL DES KREISTAGES DES KREISES BORKEN AM 30. AUGUST 2009**  
 - Stimmenanteile der **CDU** in den Städten und Gemeinden -

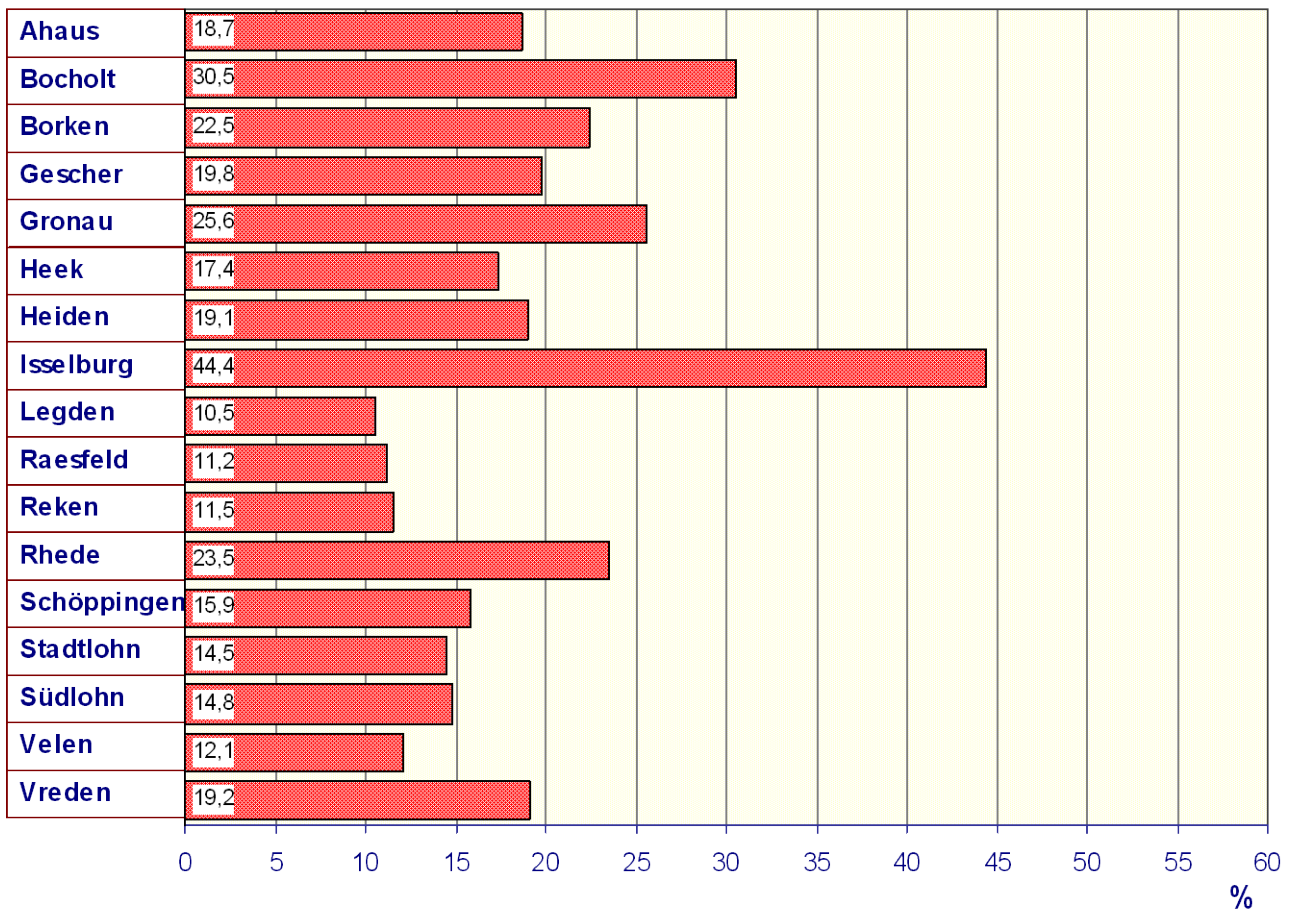


**- Veränderung der Stimmenanteile der CDU gegenüber der Kreistagswahl 2004 -**

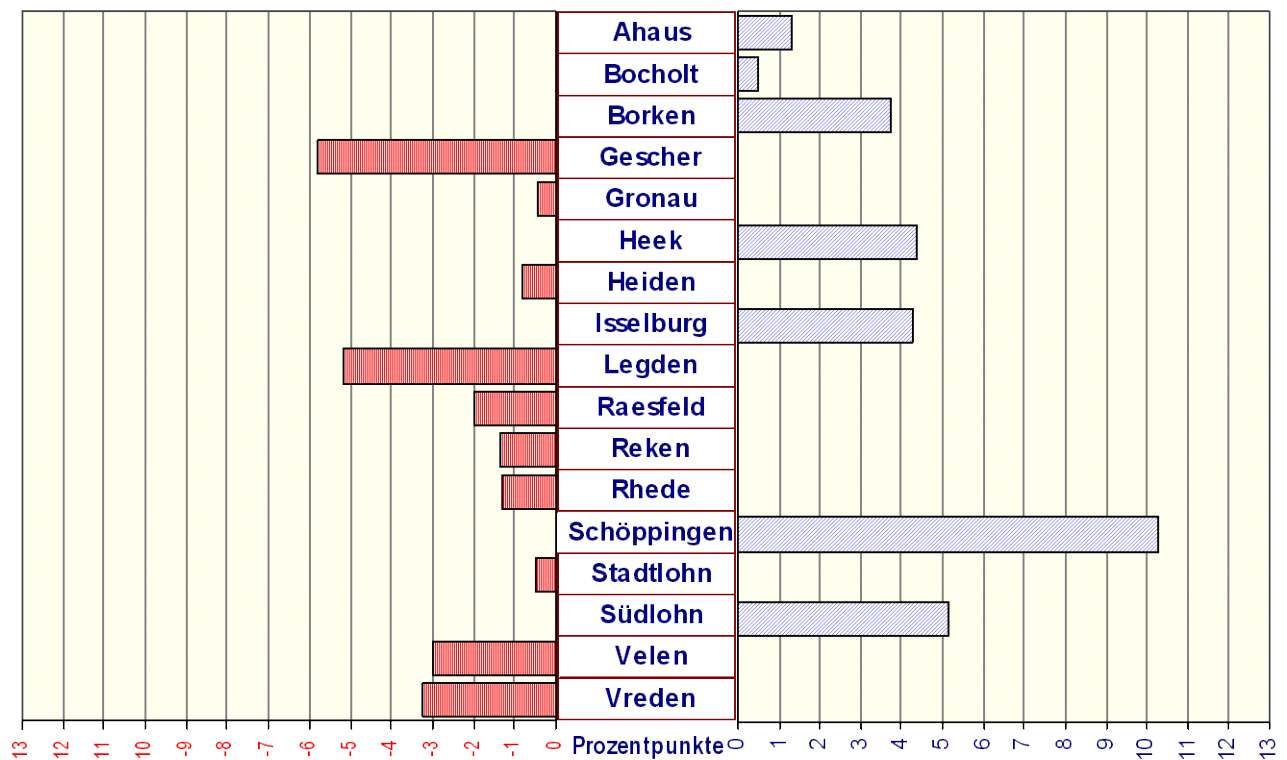




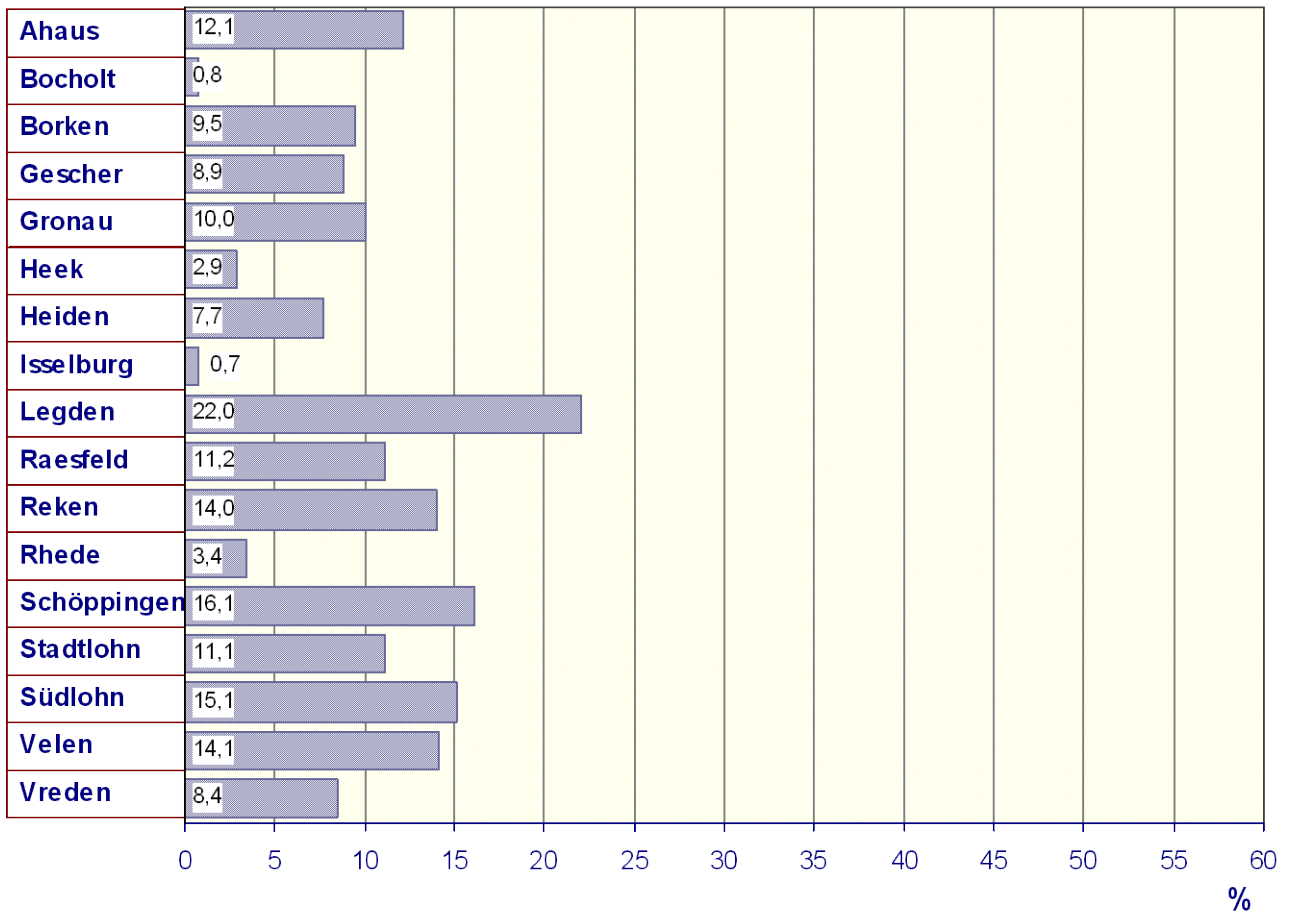
**WAHL DES KREISTAGES DES KREISES BORKEN 30. AUGUST 2009**  
 - Stimmenanteile der **S P D** in den Städten und Gemeinden -



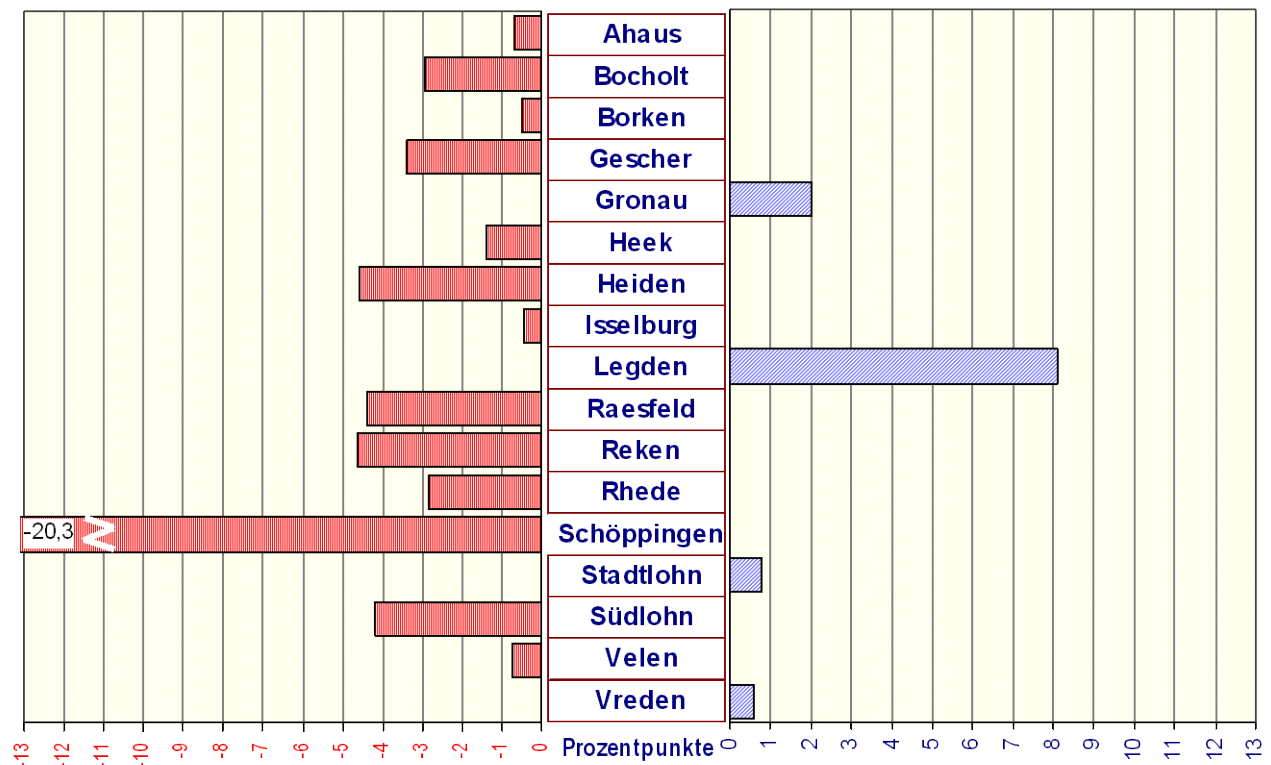
- Veränderung der Stimmenanteile der **S P D** gegenüber der Kreistagswahl 2004 -



**WAHL DES KREISTAGES DES KREISES BORKEN AM 30. AUGUST 2009**  
 - Stimmenanteile der **UWG** in den Städten und Gemeinden -

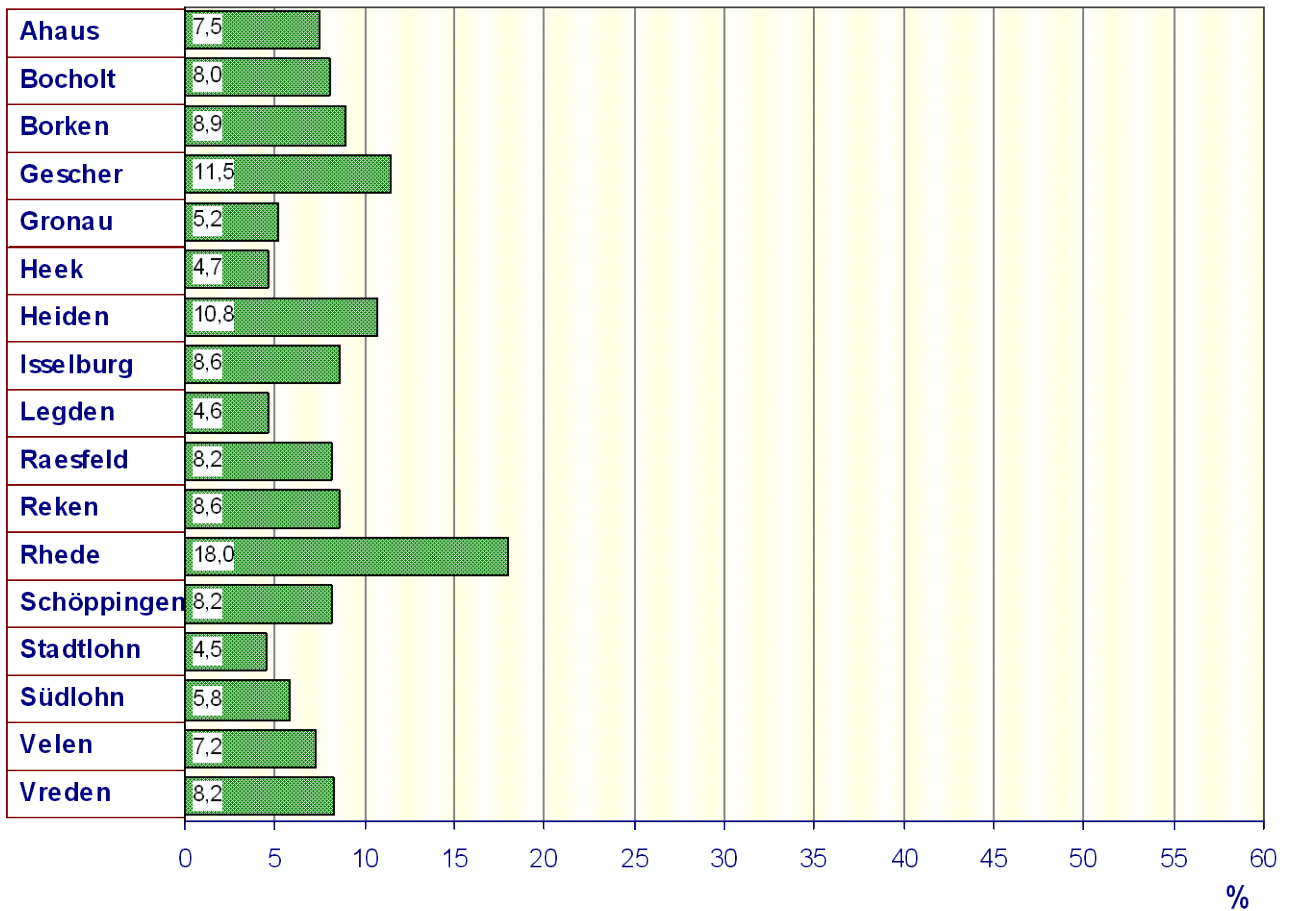


**- Veränderung der Stimmenanteile der UWG gegenüber der Kreistagswahl 2004 -**

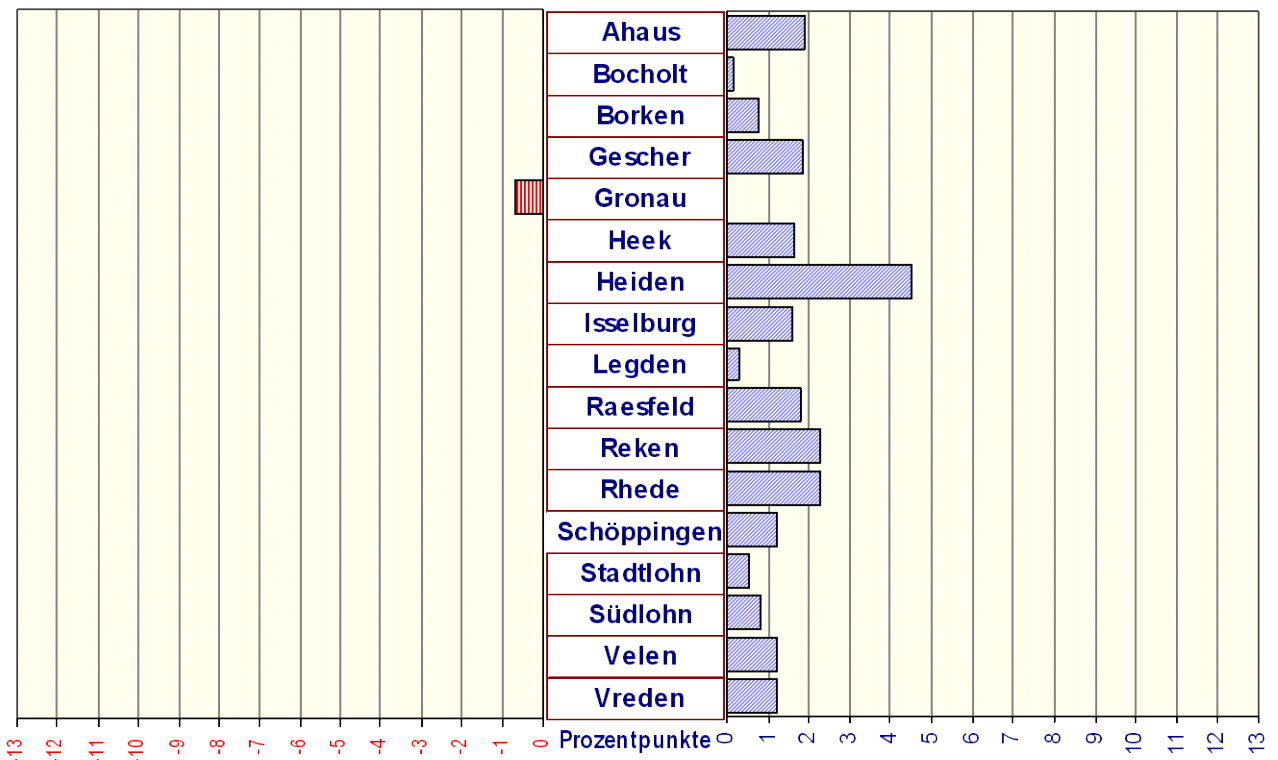




**WAHL DES KREISTAGES DES KREISES BORKEN AM 30. AUGUST 2009**  
 - Stimmenanteile der GRÜNEN in den Städten und Gemeinden -

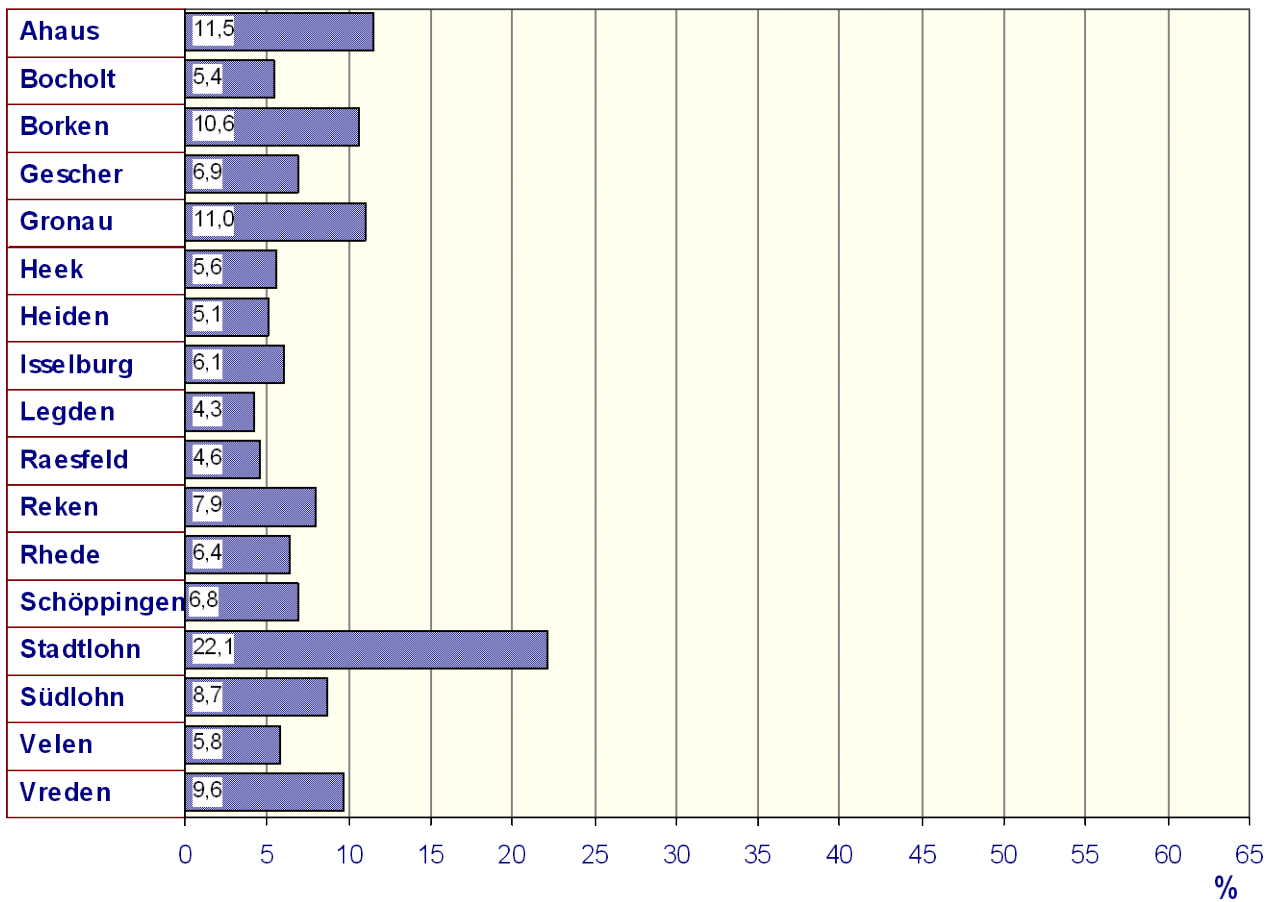


- Veränderung der Stimmenanteile der GRÜNEN gegenüber der Kreistagswahl 2004 -

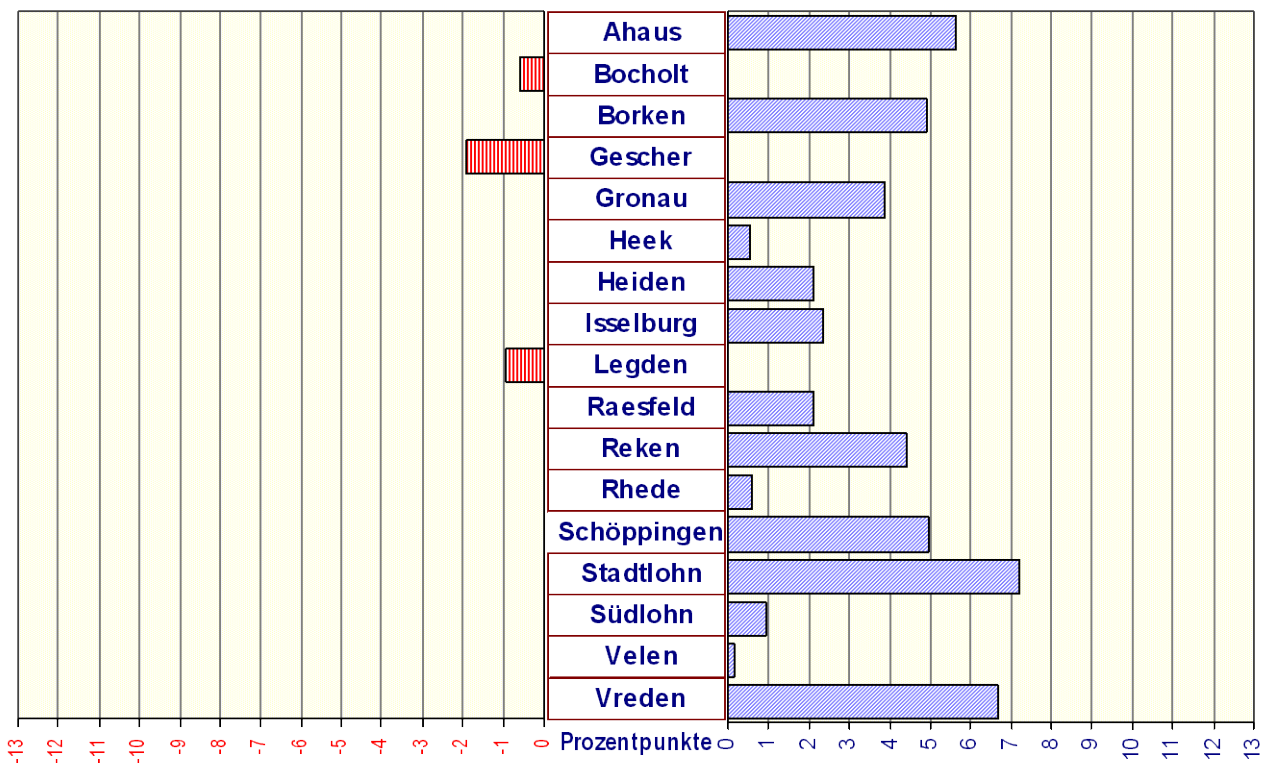




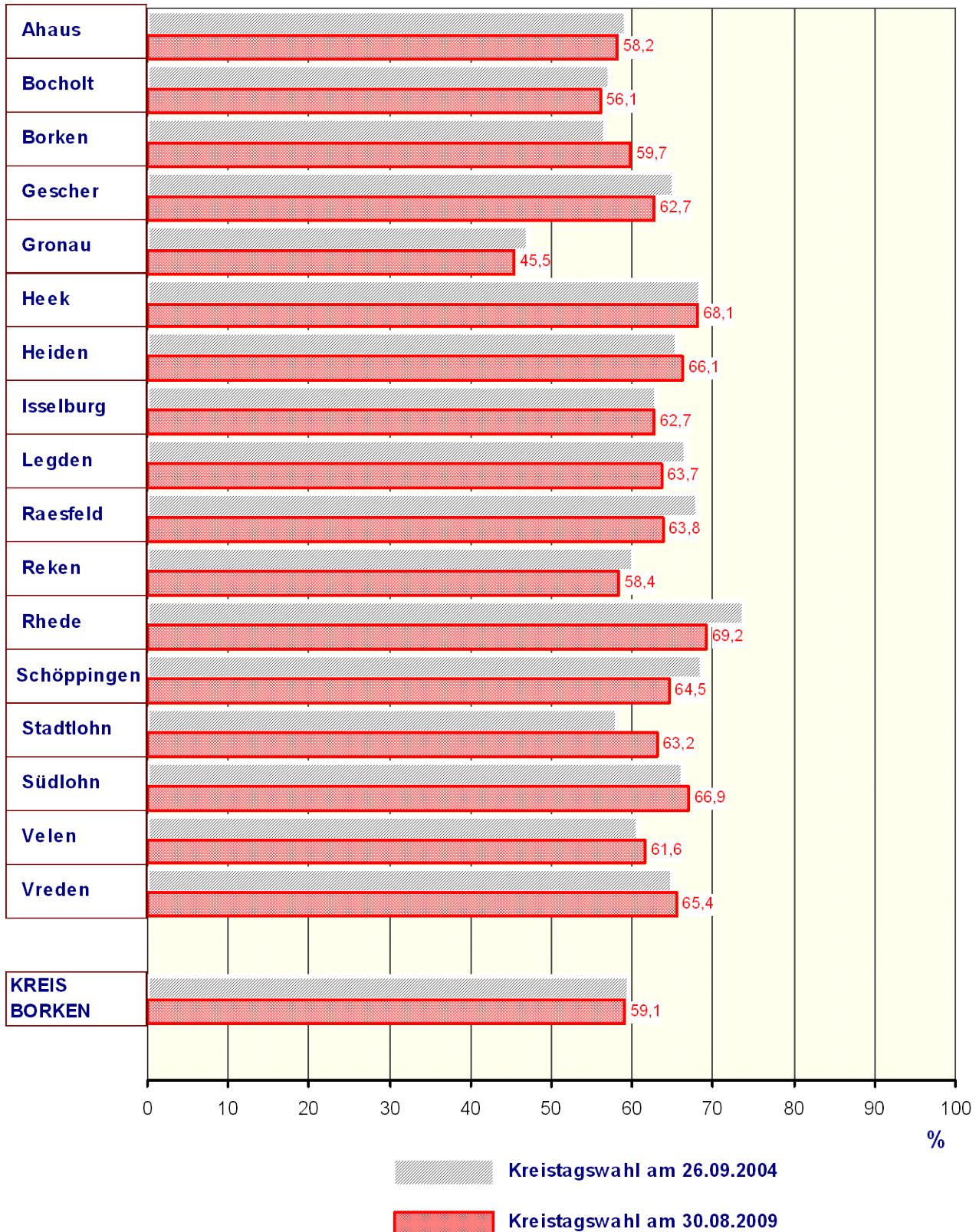
**WAHL DES KREISTAGES DES KREISES BORKEN AM 30. AUGUST 2009**  
 - Stimmenanteile der F D P in den Städten und Gemeinden -



- Veränderung der Stimmenanteile der F D P gegenüber der Kreistagswahl 2004 -



**WAHL DES KREISTAGES DES KREISES BORKEN**  
 - Wahlbeteiligung 2009 in den Städten und Gemeinden im Vergleich zu 2004 -



**BÜRGERMEISTERWAHL AM 30. AUGUST 2009**

<b>C D U</b>	<b>S P D</b>	<b>U W G</b>	<b>GRÜNE</b>	<b>F D P</b>	<b>Sonstige/ Einzel- bewerber</b>
<b>Wahlvorschläge für das Amt als Bürgermeister(in):</b>					

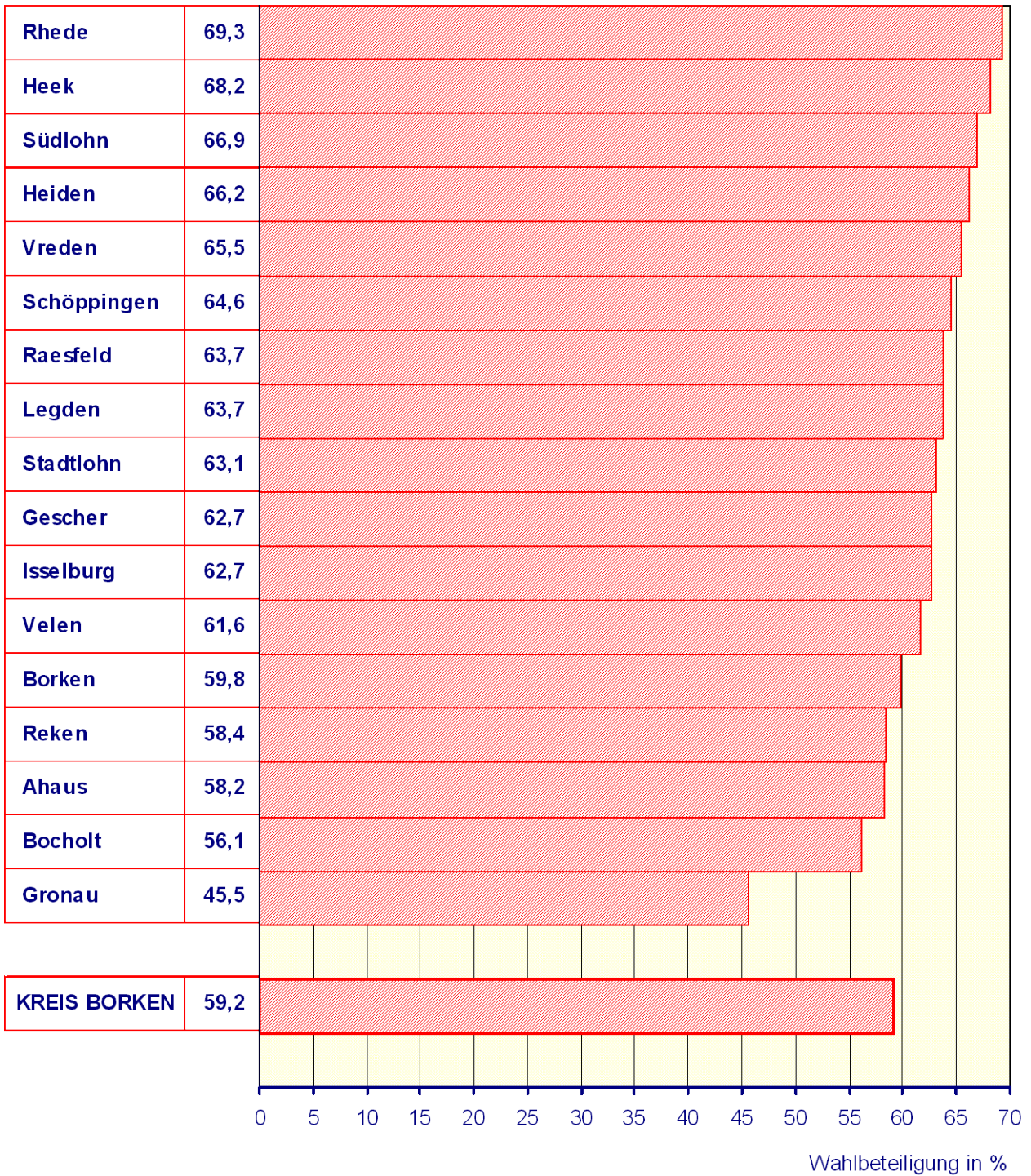
<b>Ahaus</b>	<input checked="" type="checkbox"/>	Felix Büter	<input type="checkbox"/>	Adreas Dönne-brink	<input type="checkbox"/>	Dieter Homann							<input type="checkbox"/>	Reinhard Horst		
<b>Bocholt</b>	<input type="checkbox"/>	Helga Grunewald	<input checked="" type="checkbox"/>	Peter Nebelo				<input type="checkbox"/>	Elisabeth Löckener	<input type="checkbox"/>	Norbert Bastians	<input type="checkbox"/>	<input type="checkbox"/>	D. Hübers 1)	<input type="checkbox"/>	R.Sauer 2)
<b>Borken</b>	<input type="checkbox"/>	Axel Linke											<input checked="" type="checkbox"/>	Rolf Lührmann		
<b>Gescher</b>	<input checked="" type="checkbox"/>	Hubert Effkemann	<input type="checkbox"/>	Franz-Josef Menker				<input type="checkbox"/>	Franz-Josef Kunst							
<b>Gronau</b>	<input checked="" type="checkbox"/>	Karl-Heinz Holtwisch	<input type="checkbox"/>	Martin Terhaar						<input type="checkbox"/>	Petra Raad					
<b>Heek</b>	<input checked="" type="checkbox"/>	Ulrich Helmich	<input type="checkbox"/>	Dr.-Ing. Helmut Loos												
<b>Heiden</b>			<input type="checkbox"/>	Hans-Jürgen Benson									<input checked="" type="checkbox"/>	Heiner Buß 3)		
<b>Isselburg</b>	<input type="checkbox"/>	Brigitte Stockhorst	<input checked="" type="checkbox"/>	Adolf Radstaak				<input type="checkbox"/>	Ulrich Halfmann							
<b>Legden</b>	<input checked="" type="checkbox"/>	Friedhelm Klew eken														
<b>Raesfeld</b>	<input checked="" type="checkbox"/>	Andreas Grotendorst														
<b>Reken</b>	<input checked="" type="checkbox"/>	Heiner Seier	<input type="checkbox"/>	Dirk Nienhaus				<input type="checkbox"/>	Hermann Dreischen- kemper							
<b>Rhede</b>	<input type="checkbox"/>	Irmgard Kerkhoff						<input checked="" type="checkbox"/>	Lothar Mittag							
<b>Schöppingen</b>			<input type="checkbox"/>	Matthias Haase									<input checked="" type="checkbox"/>	Josef Niehoff 3)		
<b>Stadtlohn</b>	<input checked="" type="checkbox"/>	Helmut Könning	<input type="checkbox"/>	Otger Harks						<input type="checkbox"/>	Bernd Schöning					
<b>Südlohn</b>	<input checked="" type="checkbox"/>	Christian Vedder	<input type="checkbox"/>	Stefanie Wiegand												
<b>Velen</b>	<input checked="" type="checkbox"/>	Dr. Christian Schulze Pellengahr											<input type="checkbox"/>	Albert Göken		
<b>Vreden</b>	<input checked="" type="checkbox"/>	Dr. Christoph Holtwisch	<input type="checkbox"/>	Norbert Weißeler												

= Bewerber(in) ist gewählt

1) Stadtpartei  
 2) DIE LINKE  
 3) Einzelbewerber



**WAHL ZU DEN RÄTEN DER KREISANGEHÖRIGEN STÄDTE UND GEMEINDEN**  
 - Wahlbeteiligung am 30. August 2009 -



## WAHL ZU DEN RÄTEN DER KREISANGEHÖRIGEN STÄDTE UND GEMEINDEN AM 30. AUGUST 2009

- Endgültiges Wahlergebnis -

Wahlberechtigte insgesamt	Wähler / Wählerinnen	Wahlbeteiligung	Abgegebene Stimmen		Von den gültigen Stimmen entfielen auf die Parteien / Wählergruppen:														
			un-gültig	gültig	C D U		S P D		U W G		GRÜNE		F D P		DIE LINKE		Sonstige		
			Anzahl	in %	Anzahl	in %	Anzahl	in %	Anzahl	in %	Anzahl	in %	Anzahl	in %	Anzahl	in %	Anzahl	in %	
<b>Ahaus</b>	30.184	17.580	58,2	374	17.206	8.551	49,7	2.687	15,6	2.614	15,2	798	4,6	1.376	8,0	346	2,0	834 <sup>1)</sup>	4,8
<b>Bocholt</b>	58.438	32.798	56,1	530	32.268	14.862	46,1	10.048	31,1	---	--	2.591	8,0	1.888	5,9	907	2,8	1.972 <sup>2)</sup>	6,1
<b>Borken</b>	33.424	19.976	59,8	414	19.562	8.263	42,2	4.795	24,5	2.236	11,4	1.646	8,4	1.991	10,2	---	--	631 <sup>3)</sup>	3,2
<b>Gescher</b>	13.378	8.389	62,7	131	8.258	3.844	46,5	1.690	20,5	1.066	12,9	941	11,4	717	8,7	---	--	---	--
<b>Gronau</b>	36.682	16.702	45,5	234	16.468	6.526	39,6	4.113	25,0	1.609	9,8	---	--	1.728	10,5	720	4,4	1.772 <sup>4)</sup>	10,8
<b>Heek</b>	6.478	4.418	68,2	111	4.307	2.961	68,7	1.346	31,3	---	--	---	--	---	--	---	--	---	--
<b>Heiden</b>	6.617	4.381	66,2	83	4.298	2.150	50,0	1.034	24,1	585	13,6	529	12,3	---	--	---	--	---	--
<b>Isselburg</b>	9.063	5.681	62,7	83	5.598	2.124	37,9	2.327	41,6	---	--	676	12,1	471	8,4	---	--	---	--
<b>Legden</b>	5.483	3.495	63,7	105	3.390	1.806	53,3	542	16,0	1.042	30,7	---	--	---	--	---	--	---	--
<b>Raesfeld</b>	9.019	5.749	63,7	91	5.658	3.649	64,5	574	10,1	975	17,2	460	8,1	---	--	---	--	---	--
<b>Reken</b>	11.454	6.690	58,4	94	6.596	3.718	56,4	792	12,0	919	13,9	626	9,5	541	8,2	---	--	---	--
<b>Rhede</b>	15.323	10.616	69,3	189	10.427	4.201	40,3	2.226	21,3	653	6,3	2.527	24,2	820	7,9	---	--	---	--
<b>Schöppingen</b>	5.387	3.478	64,6	73	3.405	1.715	50,4	261	7,7	956	28,1	213	6,3	260	7,6	---	--	---	--
<b>Stadtlohn</b>	16.340	10.315	63,1	216	10.099	4.540	45,0	1.538	15,2	1.808	17,9	---	--	2.213	21,9	---	--	---	--
<b>Südlohn</b>	7.132	4.773	66,9	65	4.708	2.272	48,3	721	15,3	978	20,8	289	6,1	448	9,5	---	--	---	--
<b>Velen</b>	10.389	6.398	61,6	151	6.247	3.566	57,1	820	13,1	1.291	20,7	570	9,1	---	--	---	--	---	--
<b>Vreden</b>	18.151	11.883	65,5	205	11.678	6.071	52,0	2.256	19,3	847	7,3	845	7,2	1.659	14,2	---	--	---	--
<b>Kreis Borken</b>	292.942	173.322	59,2	3.149	170.173	80.819	47,5	37.770	22,2	17.579	10,3	12.711	7,5	14.112	8,3	1.973	1,2	5.209	3,1

<sup>1)</sup> Wählergemeinschaft "Wüllen unser Dorf" (WGW)

<sup>2)</sup> Unabhängige Wählergemeinschaft "Stadtpartei Bocholt"

<sup>3)</sup> Freie Wähler Borken (FWB)

<sup>4)</sup> Partei Bibeltreuer Christen (PBC), Grüne Alternative Liste (GAL), PROIBürgerschaft



## WAHL ZU DEN RÄTEN DER KREISANGEHÖRIGEN STÄDTE UND GEMEINDEN AM 30. AUGUST 2009

- Veränderungen zur Gemeinderatswahl 2004 nach Städten und Gemeinden -

	Wahl- berechtigte insgesamt	Wähler / Wählerinnen	Wahl- beteili- gung	Abgegebene Stimmen		darunter für Parteien / Wählergruppen ...									
				un- gültig	gültig	C D U		S P D		U W G		GRÜNE		F D P	
						absolut	Prozent- punkte	absolut	Prozent- punkte	absolut	Prozent- punkte	absolut	Prozent- punkte	absolut	Prozent- punkte
<b>Ahaus</b>	+1.638	+646	-1,1	+169	+477	-778	-6,1	+44	-0,2	+70	-0,0	+180	+0,9	+539	+3,0
<b>Bocholt</b>	+1.786	+395	-1,1	-139	+534	-568	-2,6	+883	+2,3	---	--	+168	+0,4	+310	+0,9
<b>Borken</b>	+1.529	+1.888	+3,1	+208	+1.680	-1.401	-11,8	+1.186	+4,3	+41	-0,8	+284	+0,8	+939	+4,3
<b>Gescher</b>	+506	-5	-2,5	-87	+82	+568	+6,5	-590	-7,4	-259	-3,3	+278	+3,3	+85	+1,0
<b>Gronau</b>	+1.641	+149	-1,7	-198	+347	-2.141	-14,1	-5	-0,6	+413	+2,4	---	--	+647	+3,8
<b>Heek</b>	+369	+220	-0,5	+27	+193	-70	-4,9	+263	+4,9	---	--	---	--	---	--
<b>Heiden</b>	+356	+275	+0,6	+53	+222	+38	-1,8	+81	+0,7	-153	-4,5	+256	+5,6	---	--
<b>Isselburg</b>	+384	+199	-0,5	-10	+209	-438	-9,6	+315	+4,2	---	--	+125	+1,9	+207	+3,5
<b>Legden</b>	+243	+0	-3,0	+58	-58	-241	-6,1	+54	+1,8	+129	+4,3	---	--	---	--
<b>Raesfeld</b>	+491	-65	-4,4	-44	-21	+48	+1,1	-43	-0,7	-139	-2,4	+113	+2,0	---	--
<b>Reken</b>	+306	-28	-1,9	+6	-34	-273	-3,8	-76	-1,1	-430	-6,4	+204	+3,1	---	--
<b>Rhede</b>	+868	-115	-5,0	+39	-154	-316	-2,4	-237	-1,9	-153	-1,4	+265	+2,9	+287	+2,8
<b>Schöppingen</b>	+333	+4	-4,2	+24	-20	+9	+0,6	+783	+2,6	-1.072	-10,8	+0	+0,0	---	--
<b>Stadtlohn</b>	+739	+1.210	+4,8	+114	+1.096	-390	-9,8	+292	+1,4	+711	+5,7	---	--	+824	+6,5
<b>Südlohn</b>	+298	+239	+0,6	+11	+228	-500	-13,6	+308	+6,1	+106	+1,3	+103	+2,0	+211	+4,2
<b>Velen</b>	+494	+379	+0,8	+52	+327	+355	+2,8	-143	-3,1	+55	-0,2	+237	+3,5	---	--
<b>Vreden</b>	+1.005	+734	+0,4	+53	+681	-775	-10,3	-298	-3,9	-65	-1,0	+160	+1,0	---	--
<b>Kreis Borken</b>	+12.986	+6.125	-0,6	+336	+5.789	-6.873	-5,9	+2.122	+0,5	-810	-0,9	+1.210	+0,5	+6.332	+3,6

**WAHL ZU DEN RÄTEN  
DER KREISANGEHÖRIGEN STÄDTE / GEMEINDEN AM 30. AUGUST 2009**  
- Sitzverteilung in den Stadt- und Gemeinderäten -

Gebiet	Sitze insgesamt	davon entfielen auf:						
		CDU	SPD	FDP	GRÜNE	UWG	DIE LINKE	Sonstige Wählergruppen
Ahaus	42	21	7	3	2	6	1	2 <sup>1)</sup>
Bocholt	46	21	14	3	4	-	1	3 <sup>2)</sup>
Borken	38	16	10	4	3	4	-	1 <sup>3)</sup>
Gescher	34	16	7	3	4	4	-	-
Gronau	42	17	11	4	-	4	2	4 <sup>4)</sup>
Heek	28	19	9	-	-	-	-	-
Heiden	26	14	6	-	3	3	-	-
Isselburg	26	10	11	2	3	-	-	-
Legden	20	11	3	-	-	6	-	-
Raesfeld	28	18	3	-	2	5	-	-
Reken	28	16	3	2	3	4	-	-
Rhede	38	16	8	3	9	2	-	-
Schöppingen	26	14	2	2	1	7	-	-
Stadtlohn	34	15	5	8	-	6	-	-
Südlohn	26	13	4	2	2	5	-	-
Velen	26	15	3	-	2	6	-	-
Vreden	34	18	7	5	2	2	-	-
<b>Kreis Borken</b>	<b>542</b>	<b>270</b>	<b>113</b>	<b>41</b>	<b>40</b>	<b>64</b>	<b>4</b>	<b>10</b>

1) Wählergemeinschaft "Wüllen unser Dorf" (WGW)

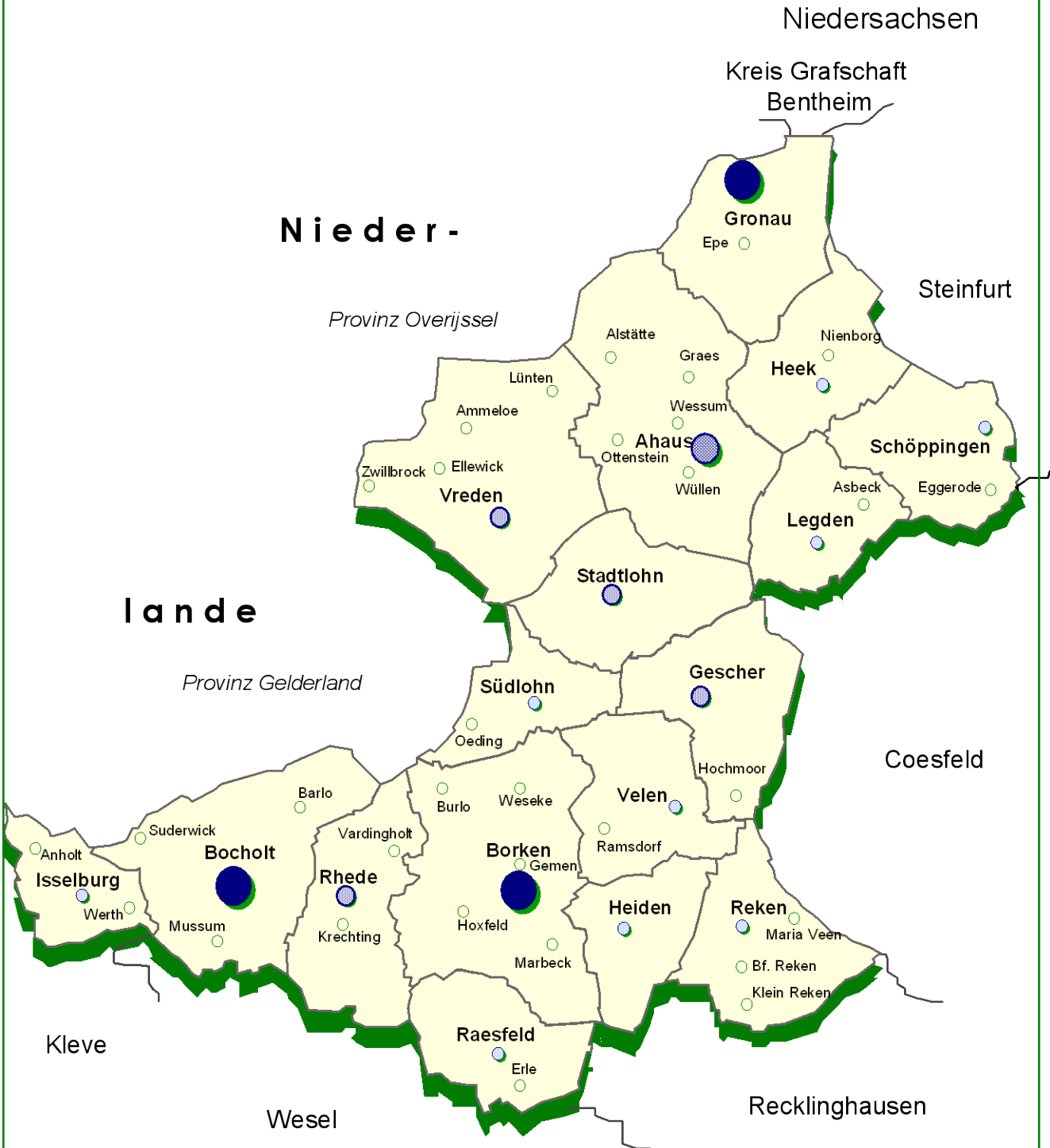
2) Stadtpartei

3) Freie Wähler Borken (FWB)

4) GAL: 2 Sitze; Pro!Bürgerschaft: 2 Sitze

# KREIS BORKEN

## Gemeindegrenzen und Ortsteile



### Kreisangehörige Städte und Gemeinden

- über 40.000 Einwohner
- 15.000 - 30.000 Einwohner
- 30.000 - 40.000 Einwohner
- unter 15.000 Einwohner
- Ortsteile