



KOMMUNALWAHLEN

AM 13. SEPTEMBER 2020

Endgültige Ergebnisse
für den Kreis Borken

• Landratswahl

• Kreistagswahl

• Bürgermeisterwahlen

• Ratswahlen

HERAUSGEBER:

KREIS BORKEN
– DER LANDRAT –
BURLOER STR. 93
46325 BORKEN

INTERNET: WWW.KREIS-BORKEN.DE

REDAKTION:

15 – STABSSTELLE

BEARBEITUNG:

MARKUS WYDERA
TELEFON: 02861 / 681 2473
TELEFAX: 02861 / 681 82 2473
E-MAIL: M.WYDERA@KREIS-BORKEN.DE
ZIMMER: 2114 (FLUR 1A)

DRUCK:

EIGENDRUCK

BORKEN IM SEPTEMBER 2020

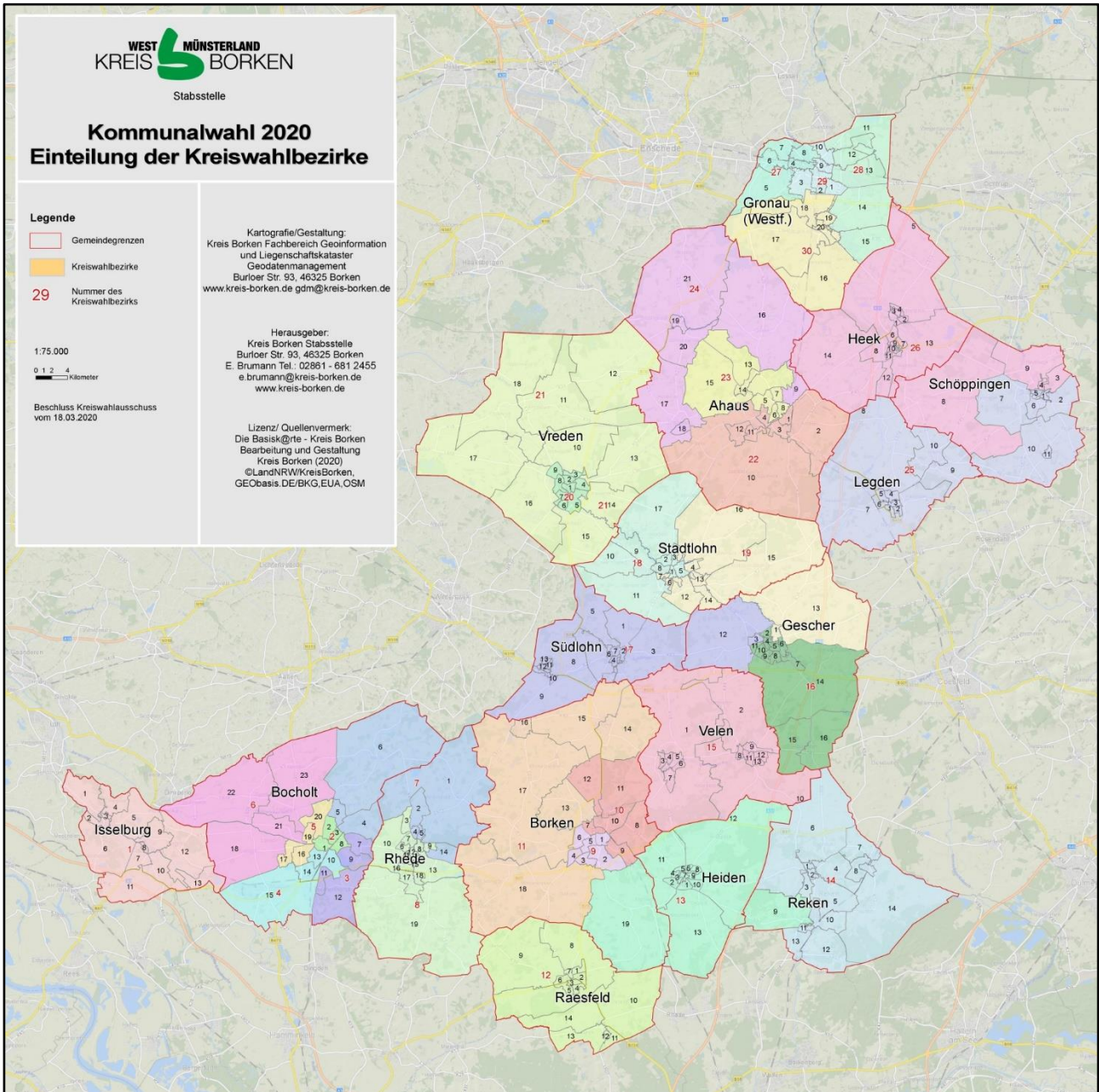
KOMMUNALWAHLEN AM 13. SEPTEMBER 2020

INHALTSVERZEICHNIS

INHALT	SEITE
KARTE: KREISWAHLBEZIRKE FÜR DIE KOMMUNALWAHLEN 2020	4
 LANDRATSWAHL	
TABELLE: ERGEBNIS DER LANDRATSWAHL 2020 IM KREIS BORKEN UND VERGLEICHSERGEBNIS 2014	5
GRAFIK: STIMMENANTEILE DER BEWERBER/-INNEN BEI DER LANDRATSWAHL 2020	5
TABELLE: ERGEBNIS DER LANDRATSWAHL 2020 NACH KREISWAHLBEZIRKEN	6-7
TABELLE: ERGEBNIS DER LANDRATSWAHL 2020 IN DEN STÄDTE UND GEMEINDEN	8
TABELLE: GEWINNE / VERLUSTE IM VERGLEICH ZUR LANDRATSWAHL 2014 (STÄDTE UND GEMEINDEN) ..	9
 KREISTAGSWAHL	
TABELLE: ERGEBNIS DER KREISTAGSWAHL 2020 IM KREIS BORKEN UND VERGLEICHSERGEBNIS 2014 ...	10
GRAFIK: SITZVERTEILUNG DES NEU GEWÄHLTEN KREISTAGES	10
GRAFIK: STIMMENANTEILE DER PARTEIEN / WÄHLERGRUPPEN IM VERGLEICH ZUR KREISTAGSWAHL 2014	11
GRAFIK: STIMMENGWINNE / -VERLUSTE IM VERGLEICH ZUR KREISTAGSWAHL 2014	11
LISTE: VERZEICHNIS DER GEWÄHLTEN VERTRETERINNEN UND VERTRETER DES KREISES BORKEN	12-13
TABELLE: ERGEBNIS DER KREISTAGSWAHL 2020 NACH KREISWAHLBEZIRKEN	14-15
TABELLE: ERGEBNIS DER KREISTAGSWAHL 2020 IN DEN STÄDTE UND GEMEINDEN	16
TABELLE: GEWINNE / VERLUSTE IM VERGLEICH ZUR KREISTAGSWAHL 2014 (STÄDTE UND GEMEINDEN) ..	17
GRAFIKEN: STIMMENANTEILE DER PARTEIEN / WÄHLERGRUPPEN UND STIMMENGWINNE / -VERLUSTE IM VERGLEICH ZUR KREISTAGSWAHL 2014 (STÄDTE UND GEMEINDEN):	
C D U	18
S P D	19
GRÜNE	20
U W G	21
F D P	22
D I E L I N K E	23
A F D	24
GRAFIK: WAHLBETEILIGUNG IM VERGLEICH ZUR KREISTAGSWAHL 2014 (STÄDTE UND GEMEINDEN)	25
 BÜRGERMEISTERWAHLEN	
TABELLE: ERGEBNISSE DER WAHL VON BÜRGERMEISTERN/-INNEN IN DEN KREISANGEHÖRIGEN STÄDTE UND GEMEINDEN DES KREISES BORKEN	26-28
 RATSWAHLEN	
TABELLE: ERGEBNISSE DER RATSWAHLEN 2020 IN DEN KREISANGEHÖRIGEN STÄDTE UND GEMEINDEN DES KREISES BORKEN	29
TABELLE: GEWINNE / VERLUSTE IM VERGLEICH ZU DEN RATSWAHLEN 2014	30
TABELLE: SITZVERTEILUNG IN DEN RÄTEN DER KREISANGEHÖRIGEN STÄDTE UND GEMEINDEN	31-33
GRAFIK: WAHLBETEILIGUNG IM VERGLEICH ZU DEN RATSWAHLEN 2014	34

KOMMUNALWAHLEN AM 13. SEPTEMBER 2020

KARTE DER WAHLBEZIRKE
FÜR DIE KOMMUNALWAHLEN 2020

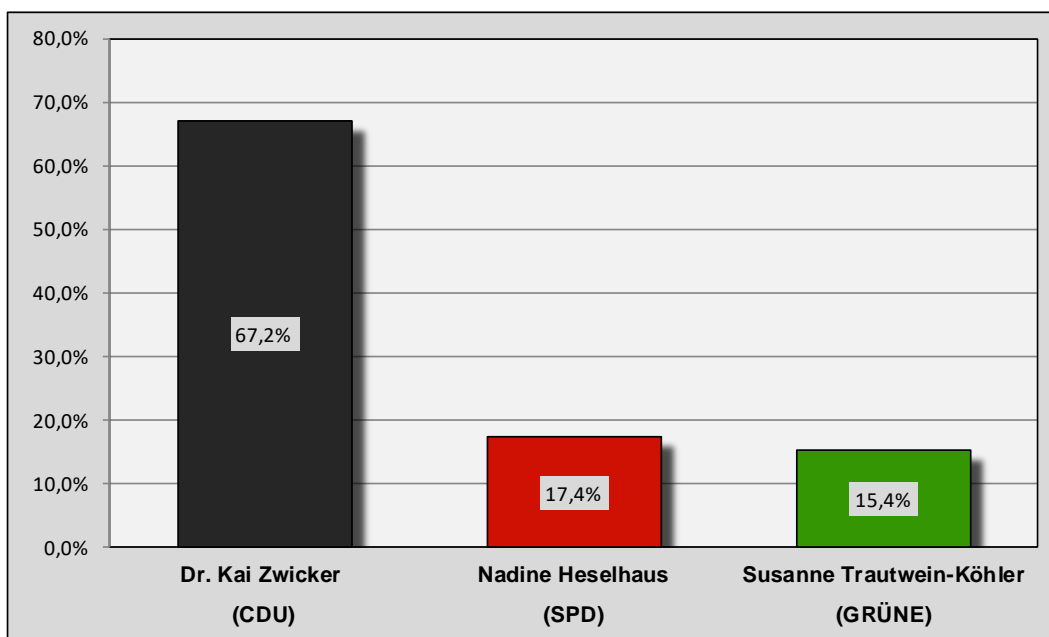


LANDRATSWAHL AM 13. SEPTEMBER 2020

ERGEBNIS DER LANDRATSWAHL 2020 IM KREIS BORKEN
UND VERGLEICHSERGEBNIS DER LANDRATSWAHL 2014

	Landratswahl am 13. September 2020				Landratswahl am 25. Mai 2014			
	Bewerberin / Bewerber	Partei	Anzahl	%	Bewerberin / Bewerber	Partei	Anzahl	%
Wahlberechtigte			303.081	-			298.599	-
Wählerinnen/Wähler			179.008	-			160.630	-
dar.: Briefwähler/-innen			67.589	37,8			32.597	20,3
Wahlbeteiligung				- 59,1				- 53,8
Ungültige Stimmen			3.417	1,9			3.200	2,0
Gültige Stimmen			175.591	98,1			157.430	98,0
Von den gültigen Stimmen entfielen auf:								
	Dr. Kai Zwicker	CDU	118.043	67,2	Dr. Kai Zwicker	CDU	99.469	63,2
	Nadine Heselhaus	SPD	30.526	17,4	Gerhard Ludwig	SPD	40.290	25,6
	Susanne Trautwein-Köhler	GRÜNE	27.022	15,4	Gertrud Welper	GRÜNE	17.671	11,2
Als Landrat wurde gewählt:	Dr. Kai Zwicker				Dr. Kai Zwicker			

STIMMENANTEILE DER BEWERBER/-INNEN
BEI DER LANDRATSWAHL 2020 IM KREIS BORKEN



LANDRATSWAHL AM 13. SEPTEMBER 2020

ERGEBNIS DER LANDRATSWAHL 2020 IM KREIS BORKEN NACH KREISWAHLBEZIRKEN

Kreiswahlbezirk		Wahlberechtigte	Wähler / Wählerinnen	Wahlbeteiligung	Abgegebene Stimmen		Von den gültigen Stimmen entfielen auf die Bewerberin / den Bewerber:					
					ungültig	gültig	Dr. Kai Zwicker		Nadine Heselhaus		Susanne Trautwein-Köhler	
Nr.	Name	Anzahl	Anzahl	in %	Anzahl	Anzahl	Anzahl	in %	Anzahl	in %	Anzahl	in %
1	Isselburg	8.965	4.710	52,5	108	4.602	2.717	59,0	1.095	23,8	790	17,2
2	Bocholt I	10.538	5.334	50,6	105	5.229	3.097	59,2	1.177	22,5	955	18,3
3	Bocholt II	10.099	5.349	53,0	115	5.234	3.094	59,1	1.260	24,1	880	16,8
4	Bocholt III	8.992	5.140	57,2	100	5.040	3.172	62,9	1.056	21,0	812	16,1
5	Bocholt IV	11.014	6.117	55,5	107	6.010	3.678	61,2	1.197	19,9	1.135	18,9
6	Bocholt V	10.930	6.659	60,9	114	6.545	4.405	67,3	1.181	18,0	959	14,7
7	Rhede / Bocholt	11.303	7.420	65,6	104	7.316	4.843	66,2	1.213	16,6	1.260	17,2
8	Rhede	11.498	7.607	66,2	111	7.496	5.022	67,0	1.292	17,2	1.182	15,8
9	Borken I	10.805	5.825	53,9	143	5.682	3.604	63,4	1.129	19,9	949	16,7
10	Borken II	10.649	5.945	55,8	113	5.832	3.795	65,1	1.165	20,0	872	15,0
11	Borken III	11.213	7.030	62,7	149	6.881	5.059	73,5	997	14,5	825	12,0
12	Raesfeld	9.319	6.166	66,2	110	6.056	3.974	65,6	1.414	23,3	668	11,0
13	Heiden / Borken / Reken	9.644	6.601	68,4	114	6.487	4.445	68,5	1.186	18,3	856	13,2
14	Reken	11.526	7.388	64,1	139	7.249	5.493	75,8	829	11,4	927	12,8
15	Velen	10.700	6.978	65,2	130	6.848	4.805	70,2	1.103	16,1	940	13,7

LANDRATSWAHL AM 13. SEPTEMBER 2020

ERGEBNIS DER LANDRATSWAHL 2020 IM KREIS BORKEN NACH KREISWAHLBEZIRKEN

Kreiswahlbezirk		Wahlberechtigte	Wähler / Wählerinnen	Wahlbeteiligung	Abgegebene Stimmen		Von den gültigen Stimmen entfielen auf die Bewerberin / den Bewerber:					
					ungültig	gültig	Dr. Kai Zwicker		Nadine Heselhaus		Susanne Trautwein-Köhler	
Nr.	Name	Anzahl	Anzahl	in %	Anzahl	Anzahl	Anzahl	in %	Anzahl	in %	Anzahl	in %
16	Gescher	10.733	6.865	64,0	138	6.727	3.646	54,2	1.792	26,6	1.289	19,2
17	Südlohn / Gescher	9.414	6.145	65,3	95	6.050	4.210	69,6	1.006	16,6	834	13,8
18	Stadtlohn	8.737	5.425	62,1	128	5.297	3.532	66,7	872	16,5	893	16,9
19	Stadtlohn / Gescher	9.561	6.315	66,0	131	6.184	4.087	66,1	1.052	17,0	1.045	16,9
20	Vreden I	9.817	6.185	63,0	118	6.067	3.992	65,8	1.117	18,4	958	15,8
21	Vreden II	8.971	6.270	69,9	135	6.135	4.727	77,0	734	12,0	674	11,0
22	Ahaus I	11.114	6.923	62,3	126	6.797	4.751	69,9	918	13,5	1.128	16,6
23	Ahaus II	10.360	6.157	59,4	160	5.997	3.987	66,5	893	14,9	1.117	18,6
24	Ahaus III	10.301	6.757	65,6	99	6.658	5.255	78,9	696	10,5	707	10,6
25	Legden / Schöppingen	9.468	6.183	65,3	81	6.102	4.500	73,7	778	12,7	824	13,5
26	Heek / Schöppingen	8.938	6.239	69,8	71	6.168	5.021	81,4	682	11,1	465	7,5
27	Gronau I	9.488	3.036	32,0	115	2.921	1.712	58,6	590	20,2	619	21,2
28	Gronau II	9.891	4.257	43,0	100	4.157	2.514	60,5	798	19,2	845	20,3
29	Gronau III	10.206	3.453	33,8	93	3.360	1.899	56,5	688	20,5	773	23,0
30	Gronau IV	8.887	4.529	51,0	65	4.464	3.007	67,4	616	13,8	841	18,8
Kreis Borken		303.081	179.008	59,1	3.417	175.591	118.043	67,2	30.526	17,4	27.022	15,4

LANDRATSWAHL AM 13. SEPTEMBER 2020

ERGEBNIS DER LANDRATSWAHL 2020 IN DEN STÄDTEN UND GEMEINDEN DES KREISES BORKEN

Gebiet	Wahl- berechtigte	Wähler / Wählerin- nen	Wahl- beteili- gung	Abgegebene Stimmen		Von den gültigen Stimmen entfielen auf die Bewerberin / den Bewerber:					
				ungültig	gültig	Dr. Kai Zwicker		Nadine Heselhaus		Susanne Trautwein-Köhler	
	Anzahl	Anzahl	in %	Anzahl	Anzahl	Anzahl	in %	Anzahl	in %	Anzahl	in %
Ahaus	31.775	19.837	62,4	385	19.452	13.993	71,9	2.507	12,9	2.952	15,2
Bocholt	58.533	32.910	56,2	598	32.312	20.251	62,7	6.624	20,5	5.437	16,8
Borken	34.644	20.122	58,1	424	19.698	13.398	68,0	3.491	17,7	2.809	14,3
Gescher	14.191	9.147	64,5	168	8.979	5.008	55,8	2.330	25,9	1.641	18,3
Gronau	38.472	15.275	39,7	373	14.902	9.132	61,3	2.692	18,1	3.078	20,7
Heek	6.948	5.134	73,9	41	5.093	4.253	83,5	531	10,4	309	6,1
Heiden	6.756	4.689	69,4	77	4.612	3.079	66,8	918	19,9	615	13,3
Isselburg	8.965	4.710	52,5	108	4.602	2.717	59,0	1.095	23,8	790	17,2
Legden	5.881	4.039	68,7	48	3.991	2.954	74,0	533	13,4	504	12,6
Raesfeld	9.319	6.166	66,2	110	6.056	3.974	65,6	1.414	23,3	668	11,0
Reken	12.437	7.978	64,1	157	7.821	5.919	75,7	897	11,5	1.005	12,9
Rhede	15.841	10.716	67,6	158	10.558	7.060	66,9	1.752	16,6	1.746	16,5
Schöppingen	5.577	3.249	58,3	63	3.186	2.314	72,6	396	12,4	476	14,9
Stadtlohn	16.624	10.648	64,1	246	10.402	6.925	66,6	1.699	16,3	1.778	17,1
Südlohn	7.630	4.955	64,9	78	4.877	3.542	72,6	693	14,2	642	13,2
Velen	10.700	6.978	65,2	130	6.848	4.805	70,2	1.103	16,1	940	13,7
Vreden	18.788	12.455	66,3	253	12.202	8.719	71,5	1.851	15,2	1.632	13,4
Kreis Borken	303.081	179.008	59,1	3.417	175.591	118.043	67,2	30.526	17,4	27.022	15,4

LANDRATSWAHL AM 13. SEPTEMBER 2020

GEWINNE / VERLUSTE IN DEN STÄDTEN UND GEMEINDEN DES KREISES BORKEN IM VERGLEICH ZUR LANDRATSWAHL 2014

Gebiet	Wahl- berechtigte	Wähler / Wählerin- nen	Wahl- beteili- gung	ungültige Stimmen	gültige Stimmen	CDU-Bewerber		SPD-Bewerber/-in		GRÜNE-Bewerberinnen	
						2020: Dr. K. Zwicker 2014: Dr. K. Zwicker		2020: N. Heselhaus 2014: G. Ludwig		2020: S. Trautwein-Köhler 2014: G. Welper	
						absolut	%-Pkt.	absolut	%-Pkt.	absolut	%-Pkt.
Ahaus	+528	+2.855	+8,1	+117	+2.738	+3.366	+8,3	-1.534	-11,3	+906	+3,0
Bocholt	-585	+3.424	+6,3	+109	+3.315	+3.594	+5,3	-2.430	-10,7	+2.151	+5,5
Borken	+766	+2.476	+6,0	+135	+2.341	+2.316	+4,2	-813	-7,1	+838	+2,9
Gescher	+514	+1.449	+8,2	+13	+1.436	+752	-0,6	+126	-3,3	+558	+3,9
Gronau	+970	-585	-2,6	-107	-478	-76	+1,4	-2.094	-13,0	+1.692	+11,7
Heek	+270	+339	+2,1	+8	+331	+275	0,0	-102	-2,9	+158	+2,9
Heiden	+89	+737	+10,1	+6	+731	+585	+2,5	-81	-5,8	+227	+3,3
Isselburg	-64	+146	+2,0	+17	+129	+312	+5,2	-502	-11,9	+319	+6,7
Legden	+275	+691	+9,0	+14	+677	+594	+2,8	-70	-4,8	+153	+2,0
Raesfeld	+155	+410	+3,4	-20	+430	-40	-5,7	+353	+4,4	+117	+1,2
Reken	+534	+1.420	+9,1	+56	+1.364	+1.458	+6,6	-418	-8,9	+324	+2,4
Rhede	+196	+1.643	+9,7	-8	+1.651	+1.754	+7,3	-562	-9,4	+459	+2,1
Schöppingen	+91	+15	-0,7	+2	+13	+11	0,0	-135	-4,3	+137	+4,2
Stadtlohn	+106	+751	+4,1	-97	+848	+589	+0,3	-525	-7,0	+784	+6,7
Südlohn	+299	+411	+3,0	-9	+420	+283	-0,5	-71	-2,9	+208	+3,5
Velen	+139	+837	+7,1	-58	+895	+774	+2,5	-200	-5,8	+321	+3,3
Vreden	+199	+1.359	+6,6	+39	+1.320	+2.027	+10,0	-706	-8,3	-1	-1,6
Kreis Borken	+4.482	+18.378	+5,3	+217	+18.161	+18.574	+4,0	-9.764	-8,2	+9.351	+4,2

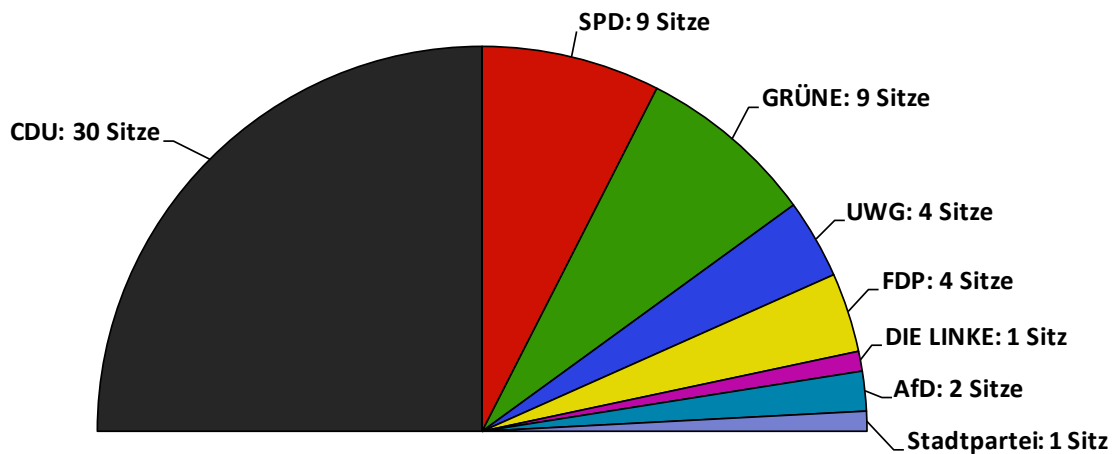
KREISTAGSWAHL AM 13. SEPTEMBER 2020

**ERGEBNIS DER KREISTAGSWAHL 2020 IM KREIS BORKEN
UND VERGLEICHSERGEBNIS DER KREISTAGSWAHL 2014**

	Kreistagswahl am 13. September 2020			Kreistagswahl am 25. Mai 2014		
	Anzahl	%	Sitze	Anzahl	%	Sitze
Wahlberechtigte	303.081	x	x	298.599	x	x
Wähler/-innen	179.056	x	x	160.604	x	x
darunter: Briefwähler/-innen	67.559	37,7	x	32.623	20,3	x
Wahlbeteiligung	x	59,1	x	x	53,8	x
Ungültige Stimmen	2.795	1,6	x	2.076	1,3	x
Gültige Stimmen	176.261	98,4	x	158.528	98,7	x
davon CDU	87.032	49,4	30	82.176	51,8	31
SPD	27.932	15,8	9	35.788	22,6	14
GRÜNE	26.413	15,0	9	13.411	8,5	5
UWG	12.893	7,3	4	9.565	6,0	4
FDP	10.596	6,0	4	6.605	4,2	2
DIE LINKE	3.665	2,1	1	3.357	2,1	1
AfD	5.195	2,9	2	3.342	2,1	1
Stadtpartei	2.416	1,4	1	1.681	1,1	1
EB ¹⁾ Hoge	77	0,0	0	-	-	-
EB ¹⁾ Weidemann	42	0,0	0	-	-	-
<i>PIRATEN</i>	-	-	-	2.189	1,4	1
<i>Pro! Bürgerschaft</i>	-	-	-	414	0,3	-

¹⁾ EB = Einzelbewerber/Einzelbewerberin

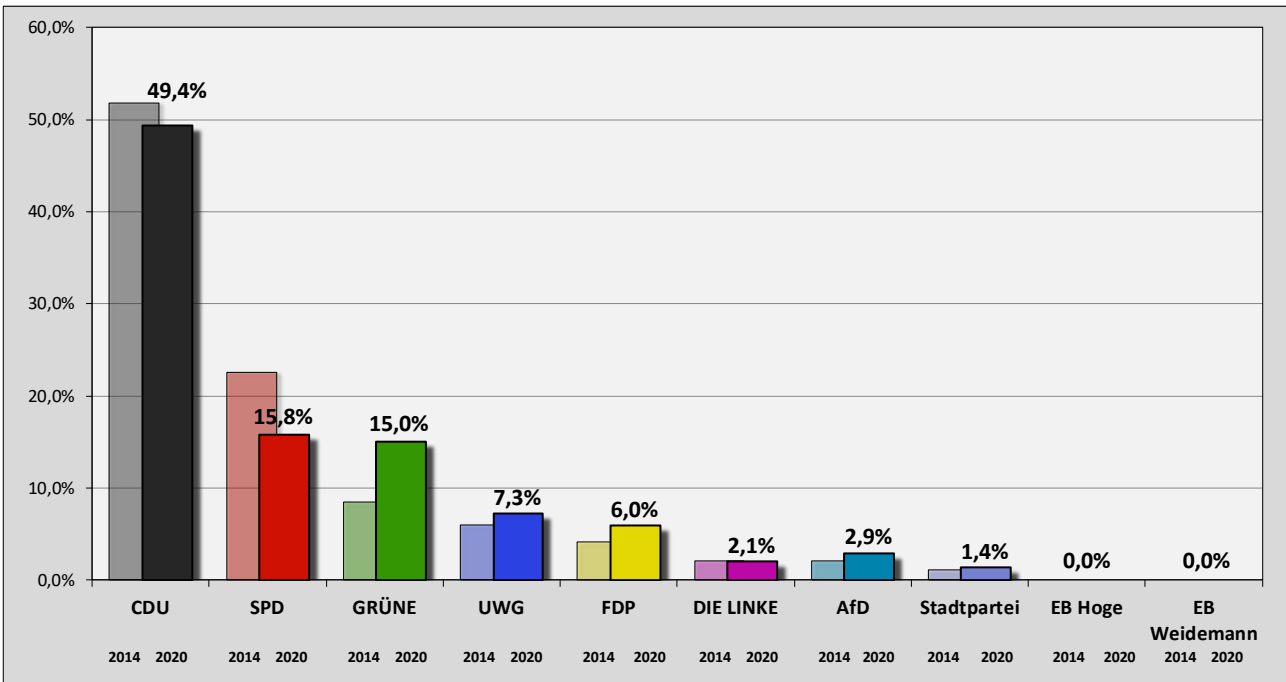
**SITZVERTEILUNG
DES NEU GEWÄHLTEN KREISTAGES DES KREISES BORKEN**



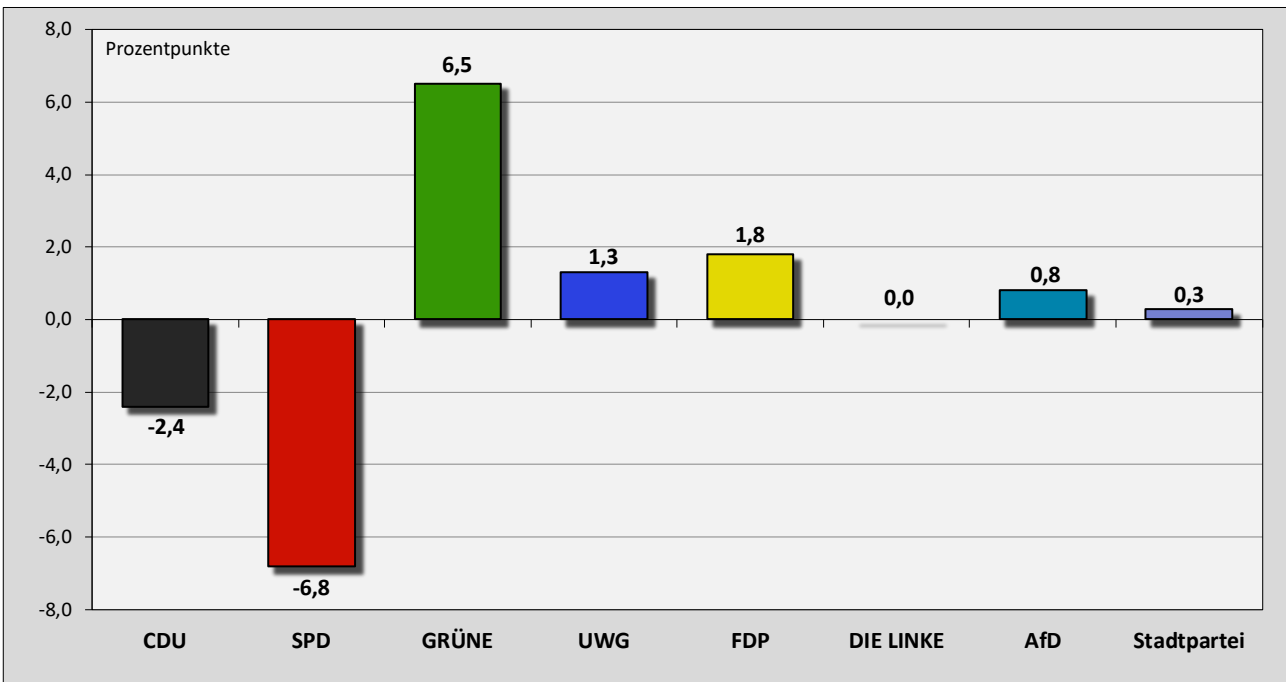
Kreistag insgesamt: 60 Sitze

KREISTAGSWAHL AM 13. SEPTEMBER 2020

**STIMMENANTEILE DER PARTEIEN / WÄHLERGRUPPEN IM KREIS BORKEN
BEI DER KREISTAGSWAHL 2020 IM VERGLEICH ZUR KREISTAGSWAHL 2014**



**STIMMENGEWINNE / -VERLUSTE DER PARTEIEN / WÄHLERGRUPPEN IM KREIS BORKEN
BEI DER KREISTAGSWAHL 2020 IM VERGLEICH ZUR KREISTAGSWAHL 2014**



KREISTAGSWAHL AM 13. SEPTEMBER 2020

VERZEICHNIS DER GEWÄHLTEN VERTRETERINNEN UND VERTRETER DES KREISES BORKEN

Nr.	Name, Vorname	Beruf	Wohnort
C D U			
1	Boland, Michael	kfm. Direktor	Bocholt
2	Brun, Annette	Rechtsanwältin	Heiden
3	Büscher, Barbara	Rentnerin	Stadtlohn
4	Demes, Annette	Hauswirtschaftsmeisterin	Ahaus
5	Detert, Katharina	Leiterin Stadtmarketing	Gronau
6	Elpers, Heinz-Josef	Landwirt	Ahaus
7	Fellerhoff, Jürgen	Pensionär	Borken
8	Gabbe, Sven	Immobilienkaufmann	Gronau
9	Gößling Dr., Sarah	Ärztin	Raesfeld
10	Gühnen, Ulrich	Beamter	Isselburg
11	Hadder, Frank	Betriebswirt HWK	Borken
12	Himmel, Volker	Dipl. Bauingenieur	Gronau
13	Hösing, Michael	Bankkaufmann	Bocholt
14	Jasper, Markus	Geschäftsführer	Heek
15	König, Anne	Gesamtschulrektorin	Borken
16	Konrad, Ludger	Architekt	Stadtlohn
17	Maus, Johannes	Unternehmer	Velen
18	Möllenkotte, Helmut	Versicherungsfachwirt	Schöppingen
19	Nünning, Thomas	Fachkaufmann für Marketing	Vreden
20	Pohl, Stephanie	Dipl.-Psychologin im Ruhestand	Gescher
21	Raupach, Elena	Studentin	Südlohn
22	Render Dr., Heinrich	Dipl.-Agraringenieur	Ahaus
23	Sanders, Theo	Elektromeister	Bocholt
24	Sauret, Roland	Technischer Angestellter	Rhede
25	Schulte, Markus	Betriebsleiter	Gronau
26	Sommers, Silke	Betriebswirtin	Bocholt
27	Stevens, Christian	Bankkaufmann	Bocholt
28	Stilkenbäumer, Wilhelm	Ruheständler	Reken
29	Wegmann, Christel	Rentnerin	Rhede
30	Wißing, Heike	Steuerberaterin	Vreden

KREISTAGSWAHL AM 13. SEPTEMBER 2020

VERZEICHNIS DER GEWÄHLTEN VERTRETERINNEN UND VERTRETER DES KREISES BORKEN

Nr.	Name, Vorname	Beruf	Wohnort
SPD			
31	Harks, Otger	Dipl.-Ingenieur	Stadtlohn
32	Heselhaus, Nadine	Verwaltungsbeamtin	Raesfeld
33	Höschler, Daniel	techn. Produktdesigner	Bocholt
34	Lindenhahn, Elisabeth Irmgard	Rentnerin	Raesfeld
35	Ludwig, Gerhard	Dipl.-Sozialwissenschaftler / Rentner	Borken
36	Nitsch, Ulrike	Angestellte i. Ruhestand	Vreden
37	Nordholt, Heiko	Beamter	Gronau
38	Seidensticker-Beining, Barbara	Selbstständige Kosmetikerin	Südlohn
39	Tanjsek, Gerti	Angestellte MdL NRW	Bocholt
GRÜNE			
40	Becker, Maja	Hausfrau	Borken
41	Eisele, Dietmar	Psychologe	Ahaus
42	Jung, Claudia	Ärztin	Borken
43	Kersting, Daniela	Sekretärin	Legden
44	Lentfort, Sandra	Heilerziehungspflegerin	Vreden
45	Leuders, Daniel	Freiberufler	Vreden
46	Rülfing, Heinrich	Landwirt	Rhede
47	Steiner, Jens	Kommunikationsberater	Heek
48	Timotijević, Vera	Hausfrau / Dozentin	Bocholt
UWG			
49	Böckers, Guido	techn. Betriebswirt	Velen
50	Dannenbaum, Angelika	Musikschullehrerin	Ahaus
51	Ebbing, Brigitte	Hausfrau	Borken
52	von Borczyskowski, Jörg	Systemadministrator	Gronau
FDP			
53	Böcker, Reinhard	Geschäftsführer	Ahaus
54	Schmeisser, Maximilian Michael	Geschäftsführer	Bocholt
55	Schneider, Kevin	Büroleiter und persönlicher Referent	Isselburg
56	Wellers, Alfred Gerhard	Projektentwickler / Bauplaner	Vreden
DIE LINKE			
57	Brandt, Robert Andreas	Rentner	Gronau
AfD			
58	Kublun, Marc	Dipl.-Ing, Dipl.-Wirtsch.Ing.	Gescher
59	Ludwig, Andre	Dipl. Kaufmann	Bocholt
Stadtpartei			
60	Krafczyk, Markus	Industriekaufmann	Bocholt

KREISTAGSWAHL AM 13. SEPTEMBER 2020

ERGEBNIS DER KREISTAGSWAHL 2020 IM KREIS BORKEN NACH KREISWAHLBEZIRKEN

Kreiswahlbezirk		Wahlberechtigte	Wählerinnen	Wahlbeteiligung	Abgegebene Stimmen		Von den abgegebenen Stimmen entfielen auf...					
					ungültig	gültig	CDU		SPD		GRÜNE	
							Anzahl	Anzahl	Anzahl	%	Anzahl	%
Nr.	Name	Anzahl	Anzahl	%	Anzahl	Anzahl	Anzahl	%	Anzahl	%	Anzahl	%
1	Isselburg	8.965	4.718	52,6	68	4.650	2.003	43,1	1.108	23,8	657	14,1
2	Bocholt I	10.538	5.332	50,6	61	5.271	2.380	45,2	1.158	22,0	791	15,0
3	Bocholt II	10.099	5.350	53,0	81	5.269	2.369	45,0	1.083	20,6	762	14,5
4	Bocholt III	8.992	5.144	57,2	120	5.024	2.529	50,3	952	18,9	624	12,4
5	Bocholt IV	11.014	6.115	55,5	88	6.027	2.835	47,0	921	15,3	1.086	18,0
6	Bocholt V	10.930	6.652	60,9	85	6.567	3.696	56,3	1.014	15,4	900	13,7
7	Rhede/Bocholt	11.303	7.413	65,6	80	7.333	3.611	49,2	1.211	16,5	1.195	16,3
8	Rhede	11.498	7.607	66,2	138	7.469	3.720	49,8	1.370	18,3	1.540	20,6
9	Borken I	10.805	5.824	53,9	74	5.750	2.753	47,9	865	15,0	1.028	17,9
10	Borken II	10.649	5.938	55,8	125	5.813	2.897	49,8	955	16,4	1.078	18,5
11	Borken III	11.213	7.026	62,7	143	6.883	3.708	53,9	738	10,7	978	14,2
12	Raesfeld	9.319	6.167	66,2	91	6.076	3.046	50,1	560	9,2	918	15,1
13	Heiden/Borken/Reken	9.644	6.595	68,4	68	6.527	3.736	57,2	1.233	18,9	776	11,9
14	Reken	11.526	7.387	64,1	76	7.311	4.414	60,4	702	9,6	905	12,4
15	Velen	10.700	6.973	65,2	68	6.905	3.380	49,0	965	14,0	1.096	15,9
16	Gescher	10.733	6.867	64,0	94	6.773	2.556	37,7	1.316	19,4	1.204	17,8
17	Südlohn/Gescher	9.414	6.145	65,3	59	6.086	2.837	46,6	905	14,9	782	12,8
18	Stadtlohn	8.737	5.426	62,1	105	5.321	2.045	38,4	649	12,2	686	12,9
19	Stadtlohn/Gescher	9.561	6.384	66,8	155	6.229	2.460	39,5	778	12,5	791	12,7
20	Vreden I	9.817	6.183	63,0	98	6.085	3.151	51,8	964	15,8	1.118	18,4
21	Vreden II	8.971	6.264	69,8	96	6.168	3.626	58,8	747	12,1	683	11,1
22	Ahaus I	11.114	6.921	62,3	130	6.791	3.319	48,9	1.055	15,5	996	14,7
23	Ahaus II	10.360	6.163	59,5	135	6.028	2.699	44,8	892	14,8	1.237	20,5
24	Ahaus III	10.301	6.757	65,6	111	6.646	3.963	59,6	830	12,5	643	9,7
25	Legden/Schöppingen	9.468	6.183	65,3	81	6.102	3.223	52,8	773	12,7	1.055	17,3
26	Heek/Schöppingen	8.938	6.239	69,8	132	6.107	3.489	57,1	1.219	20,0	599	9,8
27	Gronau I	9.488	3.036	32,0	70	2.966	1.186	40,0	615	20,7	357	12,0
28	Gronau II	9.891	4.261	43,1	51	4.210	1.984	47,1	830	19,7	638	15,2
29	Gronau III	10.206	3.466	34,0	50	3.416	1.225	35,9	937	27,4	507	14,8
30	Gronau IV	8.887	4.520	50,9	62	4.458	2.192	49,2	587	13,2	783	17,6
Kreis Borken		303.081	179.056	59,1	2.795	176.261	87.032	49,4	27.932	15,8	26.413	15,0

KREISTAGSWAHL AM 13. SEPTEMBER 2020

ERGEBNIS DER KREISTAGSWAHL 2020 IM KREIS BORKEN NACH KREISWAHLBEZIRKEN

Kreiswahlbezirk		Von den abgegebenen Stimmen entfielen auf...											
		UWG		FDP		DIE LINKE		AfD		Stadtpartei		Einzelbewerber ¹⁾	
Nr.	Name	Anzahl	%	Anzahl	%	Anzahl	%	Anzahl	%	Anzahl	%	Anzahl	%
1	Isselburg	20	0,4	618	13,3	122	2,6	122	2,6	-	-	-	-
2	Bocholt I	-	-	210	4,0	199	3,8	131	2,5	402	7,6	-	-
3	Bocholt II	-	-	177	3,4	179	3,4	177	3,4	522	9,9	-	-
4	Bocholt III	-	-	209	4,2	140	2,8	173	3,4	397	7,9	-	-
5	Bocholt IV	-	-	348	5,8	197	3,3	167	2,8	473	7,8	-	-
6	Bocholt V	-	-	371	5,6	125	1,9	143	2,2	318	4,8	-	-
7	Rhede/Bocholt	-	-	519	7,1	314	4,3	179	2,4	304	4,1	-	-
8	Rhede	76	1,0	485	6,5	128	1,7	150	2,0	-	-	-	-
9	Borken I	491	8,5	240	4,2	145	2,5	228	4,0	-	-	-	-
10	Borken II	291	5,0	241	4,1	138	2,4	213	3,7	-	-	-	-
11	Borken III	904	13,1	249	3,6	96	1,4	210	3,1	-	-	-	-
12	Raesfeld	861	14,2	398	6,6	86	1,4	207	3,4	-	-	-	-
13	Heiden/Borken/Reken	337	5,2	183	2,8	76	1,2	186	2,8	-	-	-	-
14	Reken	495	6,8	309	4,2	127	1,7	359	4,9	-	-	-	-
15	Velen	1.023	14,8	194	2,8	79	1,1	168	2,4	-	-	-	-
16	Gescher	880	13,0	569	8,4	86	1,3	162	2,4	-	-	-	-
17	Südlohn/Gescher	716	11,8	550	9,0	131	2,2	165	2,7	-	-	-	-
18	Stadtlohn	991	18,6	746	14,0	67	1,3	137	2,6	-	-	-	-
19	Stadtlohn/Gescher	1.303	20,9	664	10,7	101	1,6	132	2,1	-	-	-	-
20	Vreden I	273	4,5	263	4,3	117	1,9	122	2,0	-	-	77	1,3
21	Vreden II	209	3,4	661	10,7	90	1,5	110	1,8	-	-	42	0,7
22	Ahaus I	689	10,1	432	6,4	92	1,4	208	3,1	-	-	-	-
23	Ahaus II	620	10,3	248	4,1	118	2,0	214	3,6	-	-	-	-
24	Ahaus III	660	9,9	330	5,0	91	1,4	129	1,9	-	-	-	-
25	Legden/Schöppingen	725	11,9	143	2,3	85	1,4	98	1,6	-	-	-	-
26	Heek/Schöppingen	438	7,2	144	2,4	93	1,5	125	2,0	-	-	-	-
27	Gronau I	208	7,0	289	9,7	82	2,8	229	7,7	-	-	-	-
28	Gronau II	198	4,7	224	5,3	124	2,9	212	5,0	-	-	-	-
29	Gronau III	171	5,0	241	7,1	127	3,7	208	6,1	-	-	-	-
30	Gronau IV	314	7,0	341	7,6	110	2,5	131	2,9	-	-	-	-
Kreis Borken		12.893	7,3	10.596	6,0	3.665	2,1	5.195	2,9	2.416	1,4	119	0,1

¹⁾ Einzelbewerber Hoge im Wahlbezirk 20 (Vreden I), Einzelbewerberin Weidemann im Wahlbezirk 21 (Vreden II)

KREISTAGSWAHL AM 13. SEPTEMBER 2020

ERGEBNIS DER KREISTAGSWAHL 2020 IN DEN STÄDTEN UND GEMEINDEN DES KREISES BORKEN

Gebiet	Wahlberechtigte	Wähler/-innen	Wahlbeteiligung in %	gültige Stimmen	Von den gültigen Stimmen entfielen auf ...																	
					CDU		SPD		GRÜNE		UWG		FDP		DIE LINKE		AfD		Stadtpartei		Einzelbewerber ¹⁾	
					Anzahl	%	Anzahl	%	Anzahl	%	Anzahl	%	Anzahl	%	Anzahl	%	Anzahl	%	Anzahl	%	Anzahl	%
Ahaus	31.775	19.841	62,4	19.465	9.981	51,3	2.777	14,3	2.876	14,8	1.969	10,1	1.010	5,2	301	1,5	551	2,8	-	-	-	-
Bocholt	58.533	32.899	56,2	32.425	15.917	49,1	5.775	17,8	4.774	14,7	-	-	1.572	4,8	1.100	3,4	899	2,8	2.388	7,4	-	-
Borken	34.644	20.109	58,0	19.759	10.161	51,4	2.709	13,7	3.250	16,4	1.757	8,9	796	4,0	399	2,0	687	3,5	-	-	-	-
Gescher	14.191	9.145	64,4	9.027	3.577	39,6	1.691	18,7	1.549	17,2	1.150	12,7	697	7,7	129	1,4	234	2,6	-	-	-	-
Gronau	38.472	15.283	39,7	15.050	6.587	43,8	2.969	19,7	2.285	15,2	891	5,9	1.095	7,3	443	2,9	780	5,2	-	-	-	-
Heek	6.948	5.135	73,9	5.029	3.033	60,3	1.124	22,4	479	9,5	132	2,6	107	2,1	56	1,1	98	1,9	-	-	-	-
Heiden	6.756	4.685	69,3	4.631	2.551	55,1	1.030	22,2	525	11,3	257	5,5	100	2,2	45	1,0	123	2,7	-	-	-	-
Isselburg	8.965	4.718	52,6	4.650	2.003	43,1	1.108	23,8	657	14,1	20	0,4	618	13,3	122	2,6	122	2,6	-	-	-	-
Legden	5.881	4.038	68,7	3.984	2.156	54,1	450	11,3	830	20,8	326	8,2	90	2,3	56	1,4	76	1,9	-	-	-	-
Raesfeld	9.319	6.167	66,2	6.076	3.046	50,1	560	9,2	918	15,1	861	14,2	398	6,6	86	1,4	207	3,4	-	-	-	-
Reken	12.437	7.976	64,1	7.894	4.796	60,8	754	9,6	990	12,5	504	6,4	326	4,1	138	1,7	386	4,9	-	-	-	-
Rhede	15.841	10.714	67,6	10.535	5.223	49,6	1.934	18,4	2.124	20,2	76	0,7	747	7,1	182	1,7	221	2,1	28	0,3	-	-
Schöppingen	5.577	3.249	58,3	3.196	1.523	47,7	418	13,1	345	10,8	705	22,1	90	2,8	66	2,1	49	1,5	-	-	-	-
Stadtlohn	16.624	10.721	64,5	10.475	3.956	37,8	1.258	12,0	1.344	12,8	2.180	20,8	1.348	12,9	152	1,5	237	2,3	-	-	-	-
Südlohn	7.630	4.956	65,0	4.907	2.365	48,2	699	14,2	570	11,6	560	11,4	484	9,9	104	2,1	125	2,5	-	-	-	-
Velen	10.700	6.973	65,2	6.905	3.380	49,0	965	14,0	1.096	15,9	1.023	14,8	194	2,8	79	1,1	168	2,4	-	-	-	-
Vreden	18.788	12.447	66,2	12.253	6.777	55,3	1.711	14,0	1.801	14,7	482	3,9	924	7,5	207	1,7	232	1,9	-	-	119	1,0
Kreis Borken	303.081	179.056	59,1	176.261	87.032	49,4	27.932	15,8	26.413	15,0	12.893	7,3	10.596	6,0	3.665	2,1	5.195	2,9	2.416	1,4	119	0,1

¹⁾ Einzelbewerber Hoge und Einzelbewerberin Weidemann (beide in der Stadt Vreden)

KREISTAGSWAHL AM 13. SEPTEMBER 2020

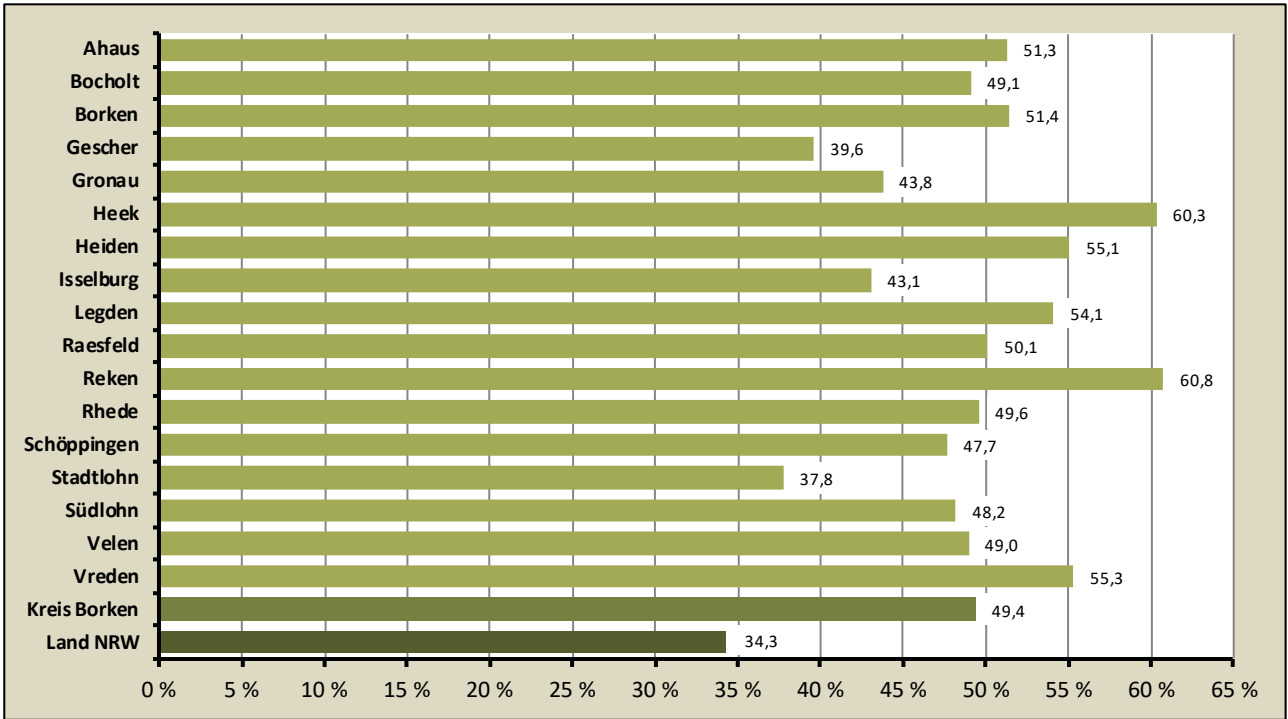
GEWINNE / VERLUSTE IN DEN STÄDTEN UND GEMEINDEN DES KREISES BORKEN IM VERGLEICH ZUR KREISTAGSWAHL 2014

Gebiet	Wahlberechtigte		Wähler/-innen		Wahlbeteiligung		gültige Stimmen		CDU		SPD		GRÜNE		UWG		FDP		DIE LINKE		AfD		Stadtpartei	
	absolut	absolut	absolut	%-Pkt.	absolut	%-Pkt.	absolut	%-Pkt.	absolut	%-Pkt.	absolut	%-Pkt.	absolut	%-Pkt.	absolut	%-Pkt.	absolut	%-Pkt.	absolut	%-Pkt.	absolut	%-Pkt.	absolut	%-Pkt.
Ahaus	+528	+2.830	+8,0	+2.637	+1.244	-0,6	-862	-7,3	+1.644	+7,5	+503	+1,4	+287	+0,9	-19	-0,4	+94	+0,1	-	-	-	-	-	-
Bocholt	-585	+3.400	+6,3	+3.237	+1.633	+0,2	-2.010	-8,9	+2.152	+5,7	-	-	+687	+1,8	+353	+0,8	+41	-0,1	+707	+1,6	-	-	-	-
Borken	+766	+2.458	+5,9	+2.325	+878	-1,8	-910	-7,1	+1.501	+6,4	+495	+1,7	+161	+0,4	+45	0,0	+398	+1,8	-	-	-	-	-	-
Gescher	+514	+1.449	+8,1	+1.428	+83	-6,4	-167	-5,8	+613	+4,9	+602	+5,5	+405	+3,9	-2	-0,3	-4	-0,5	-	-	-	-	-	-
Gronau	+970	-560	-2,5	-553	-336	-0,6	-1.454	-8,6	+1.418	+9,6	+151	+1,2	+407	+2,9	-179	-1,1	+210	+1,5	-	-	-	-	-	-
Heek	+270	+341	+2,1	+320	-76	-5,7	+40	-0,6	+278	+5,2	+87	+1,6	+11	+0,1	+8	+0,1	+14	+0,1	-	-	-	-	-	-
Heiden	+89	+732	+10,0	+741	+388	-0,5	+93	-1,9	+244	+4,1	-37	-2,1	+3	-0,3	-9	-0,4	- ¹⁾	- ¹⁾	-	-	-	-	-	-
Isselburg	-64	+152	+2,0	+133	+19	-0,8	-422	-10,1	+224	+4,5	+5	+0,1	+287	+6,0	+44	+0,9	+37	+0,7	-	-	-	-	-	-
Legden	+275	+689	+9,0	+656	+374	+0,6	+34	-1,2	+644	+15,2	-472	-15,8	+29	+0,5	+11	0,0	- ¹⁾	- ¹⁾	-	-	-	-	-	-
Raesfeld	+155	+411	+3,4	+397	-508	-12,5	-218	-4,5	+343	+5,0	+469	+7,3	+301	+4,9	0	-0,1	+79	+1,1	-	-	-	-	-	-
Reken	+534	+1.417	+9,0	+1.412	+917	+1,0	-263	-6,1	+356	+2,7	+22	-1,0	+60	0,0	+18	-0,2	- ¹⁾	- ¹⁾	-	-	-	-	-	-
Rhede	+196	+1.640	+9,6	+1.527	+644	-1,2	-349	-6,9	+1.036	+8,1	-7	-0,2	+256	+1,6	-27	-0,6	+14	-0,2	-	-	-	-	-	-
Schöppingen	+91	+19	-0,6	+21	-340	-11,0	+63	+1,9	+49	+1,5	+251	+7,8	+6	+0,2	+15	+0,5	+37	+1,1	-	-	-	-	-	-
Stadtlohn	+106	+852	+4,8	+835	-337	-6,7	-515	-6,4	+842	+7,6	+574	+4,1	+347	+2,5	+1	-0,1	+55	+0,4	-	-	-	-	-	-
Südlohn	+299	+417	+3,1	+419	-352	-12,3	-142	-4,5	+285	+5,2	+348	+6,7	+252	+4,7	+39	+0,7	+26	+0,3	-	-	-	-	-	-
Velen	+139	+851	+7,2	+843	-137	-9,0	-119	-3,9	+597	+7,7	+488	+6,0	+66	+0,7	-29	-0,7	+35	+0,2	-	-	-	-	-	-
Vreden	+199	+1.354	+6,5	+1.355	+762	+0,1	-655	-7,7	+776	+5,3	-151	-1,9	+426	+2,9	+39	+0,2	- ¹⁾	- ¹⁾	-	-	-	-	-	-
Kreis Borken	+4.482	+18.452	+5,3	+17.733	+4.856	-2,4	-7.856	-6,8	+13.002	+6,5	+3.328	+1,3	+3.991	+1,8	+308	0,0	+1.853	+0,8	+735	+0,3				

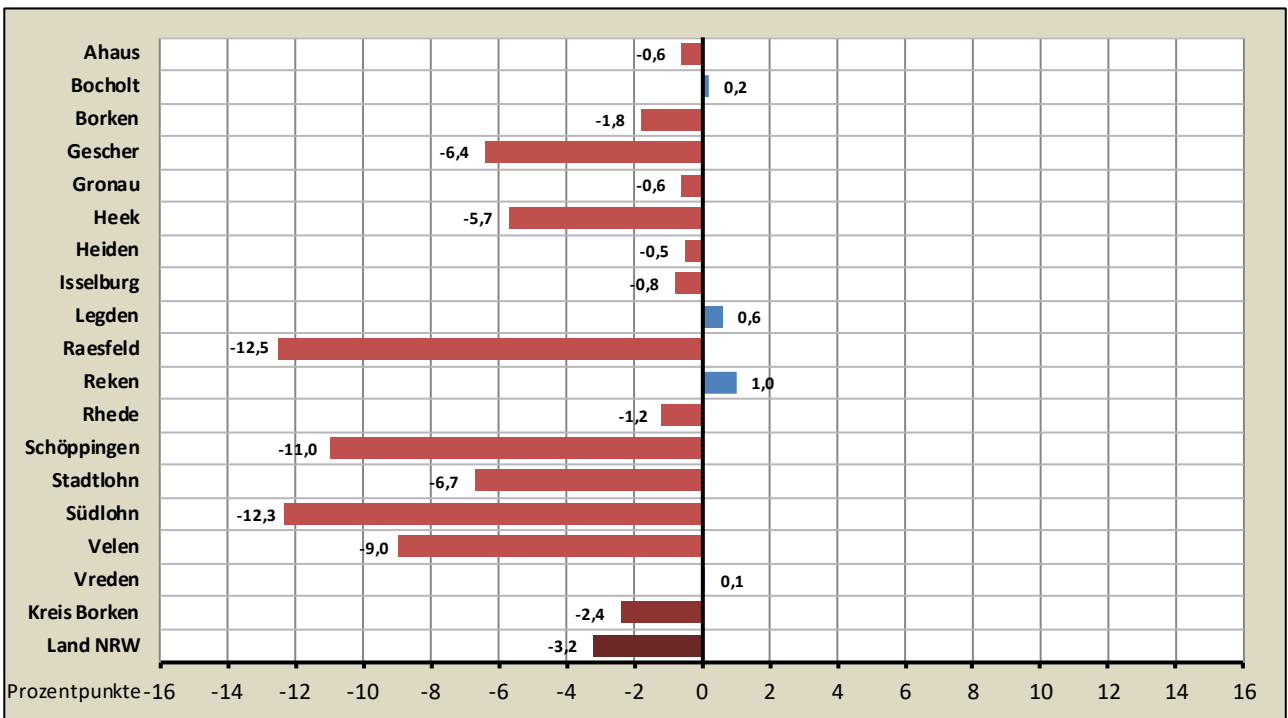
AfD, Stadtpartei, UWG: In den Kommunen, in denen die Partei/Wählergemeinschaft in ¹⁾2014 und/oder 2020 nicht angetreten ist, werden keine Gewinne / Verluste ausgewiesen.

KREISTAGSWAHL AM 13. SEPTEMBER 2020

**CDU
STIMMENANTEILE IN DEN STÄDTEN UND GEMEINDEN DES KREISES BORKEN**

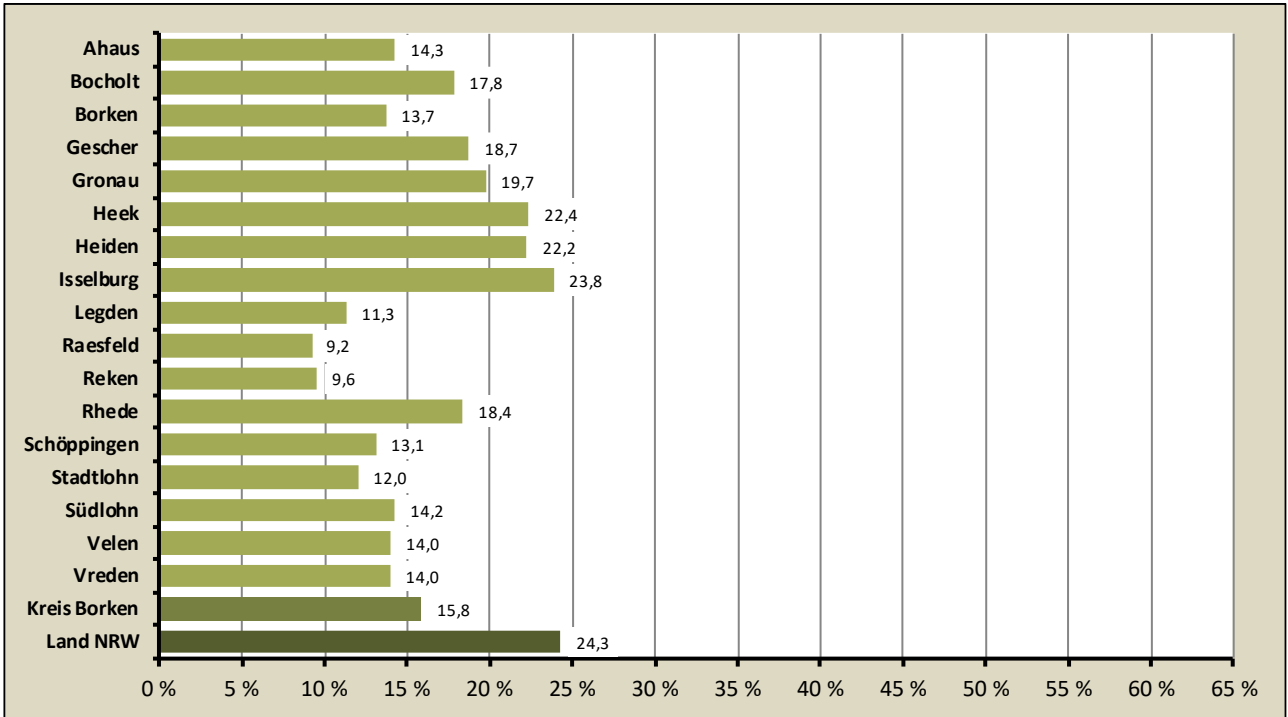


**CDU
STIMMENGEWINNE / -VERLUSTE IM VERGLEICH ZUR KREISTAGSWAHL 2014**

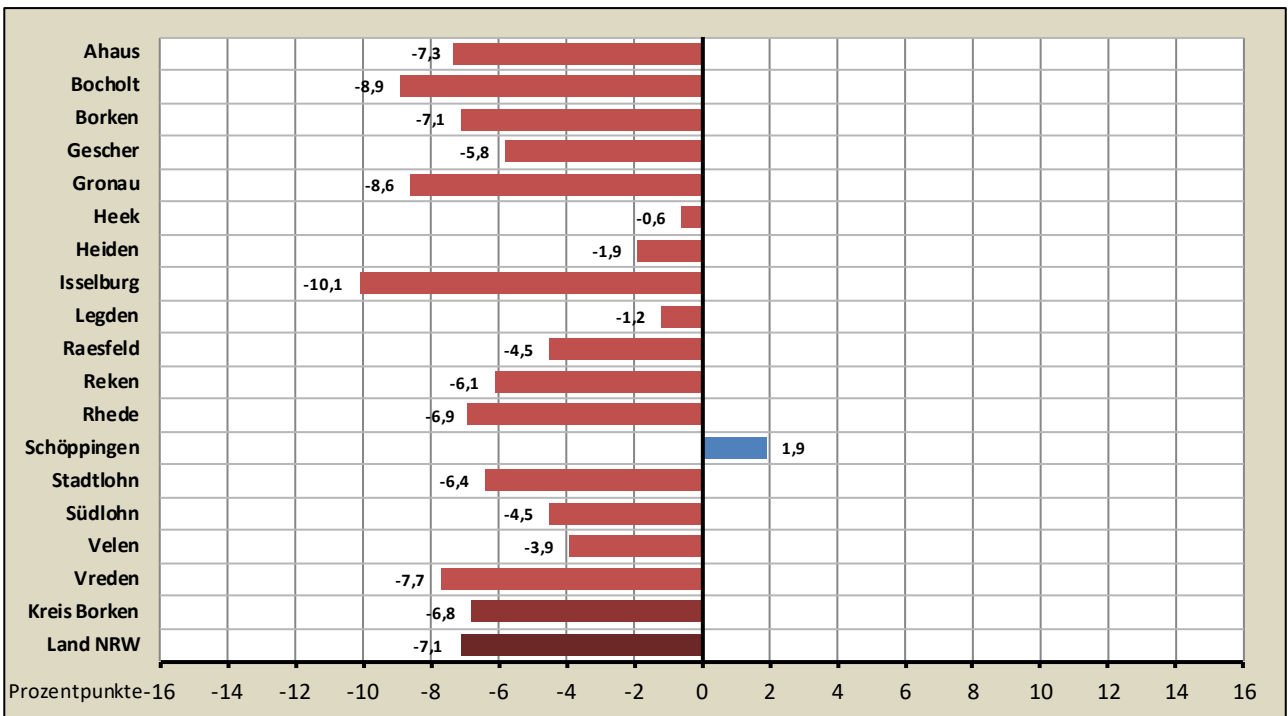


KREISTAGSWAHL AM 13. SEPTEMBER 2020

**SPD
STIMMENANTEILE IN DEN STÄDTEN UND GEMEINDEN DES KREISES BORKEN**

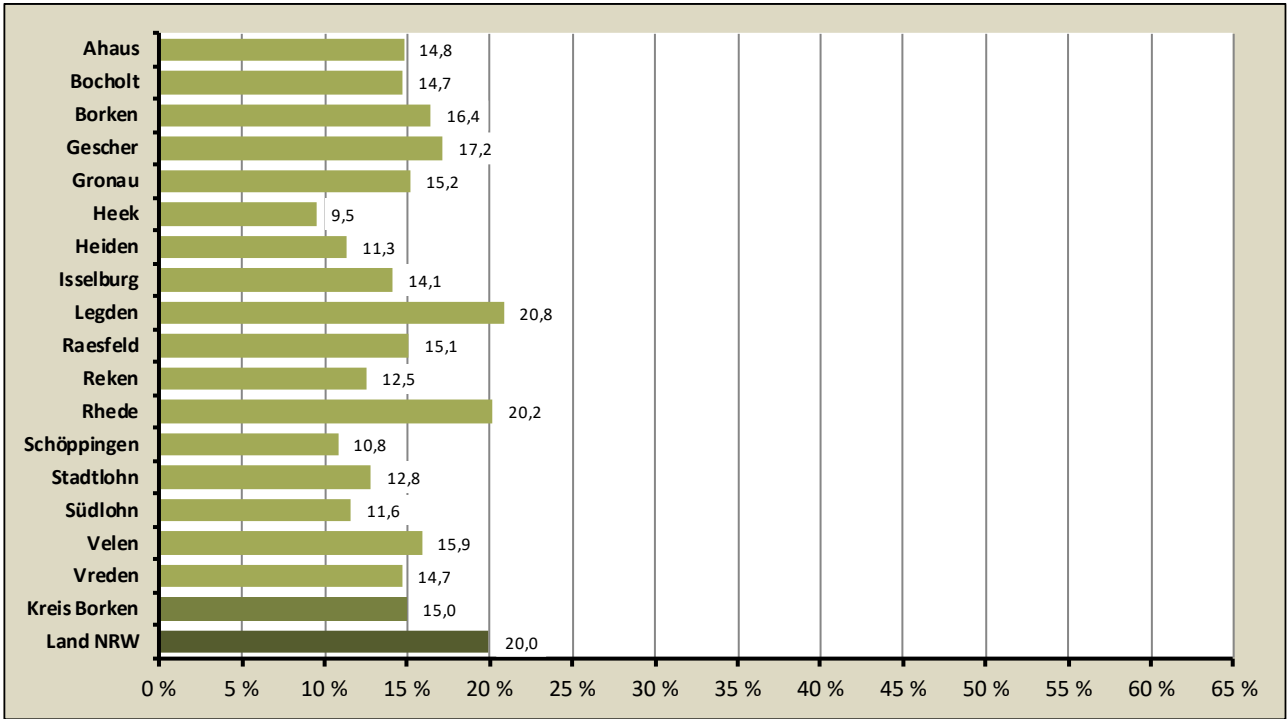


**SPD
STIMMENGEWINNE / -VERLUSTE IM VERGLEICH ZUR KREISTAGSWAHL 2014**

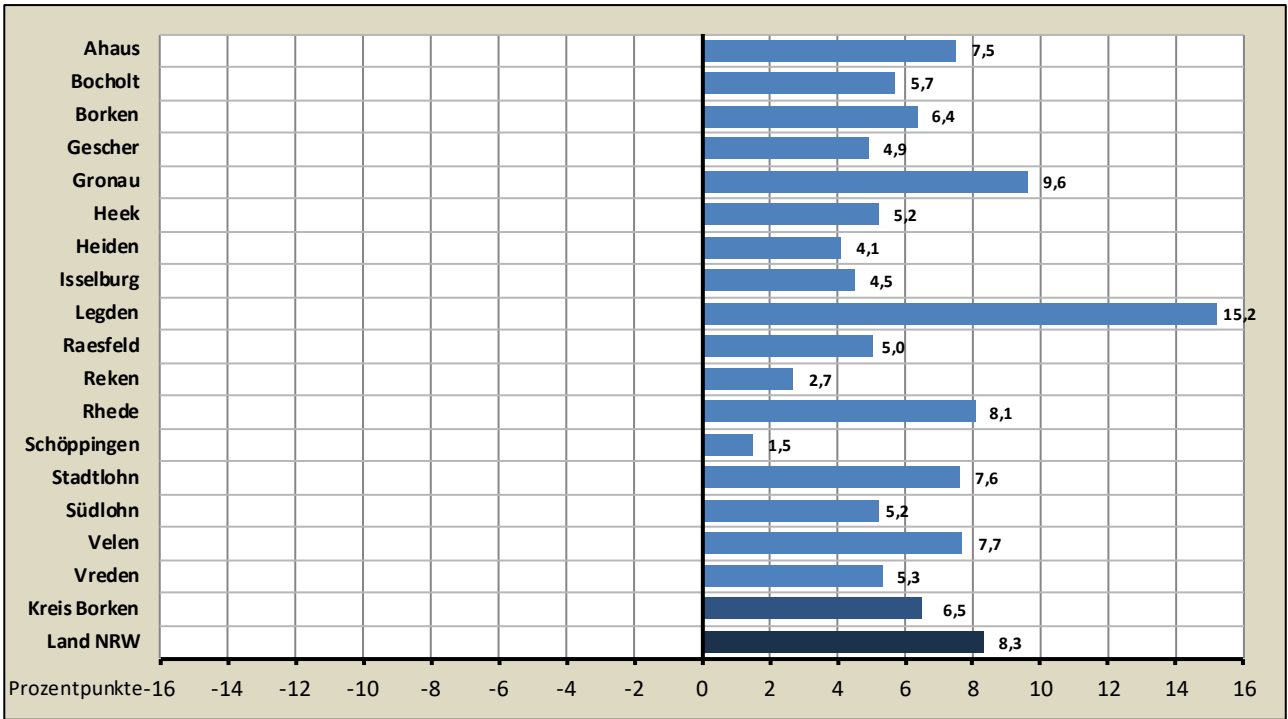


KREISTAGSWAHL AM 13. SEPTEMBER 2020

**GRÜNE
STIMMENANTEILE IN DEN STÄDTEN UND GEMEINDEN DES KREISES BORKEN**

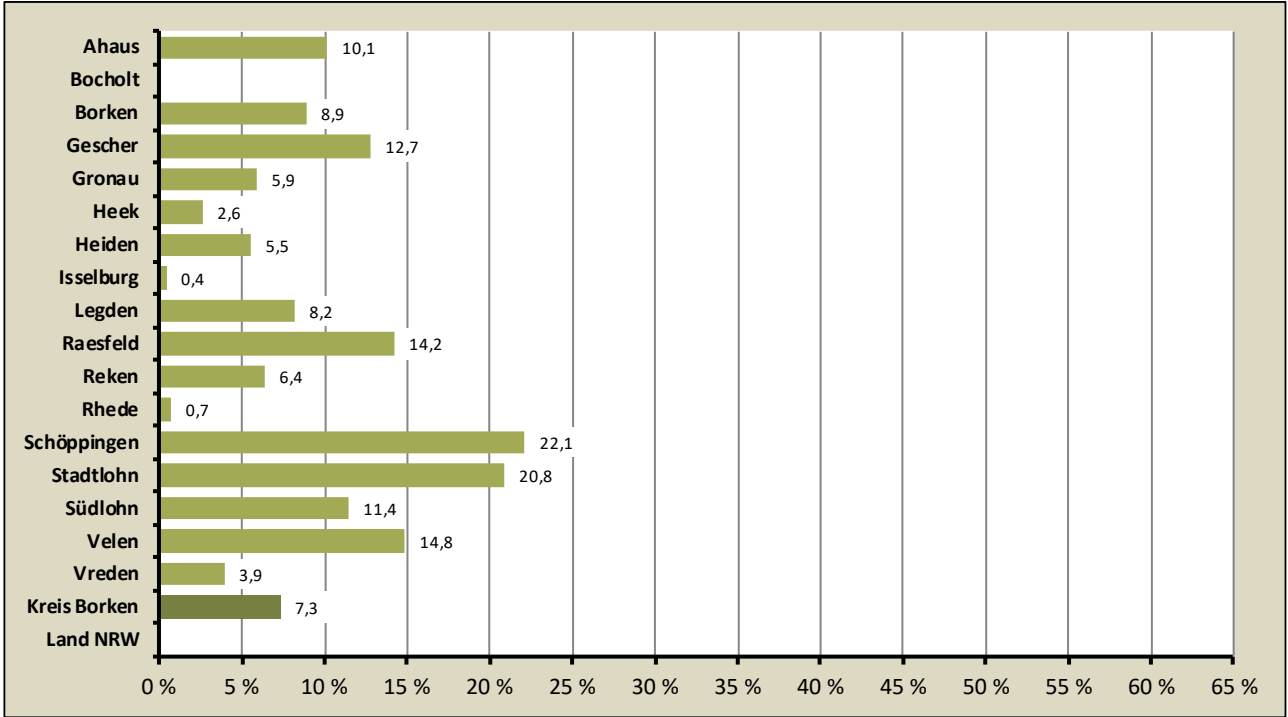


**GRÜNE
STIMMENGEWINNE / -VERLUSTE IM VERGLEICH ZUR KREISTAGSWAHL 2014**

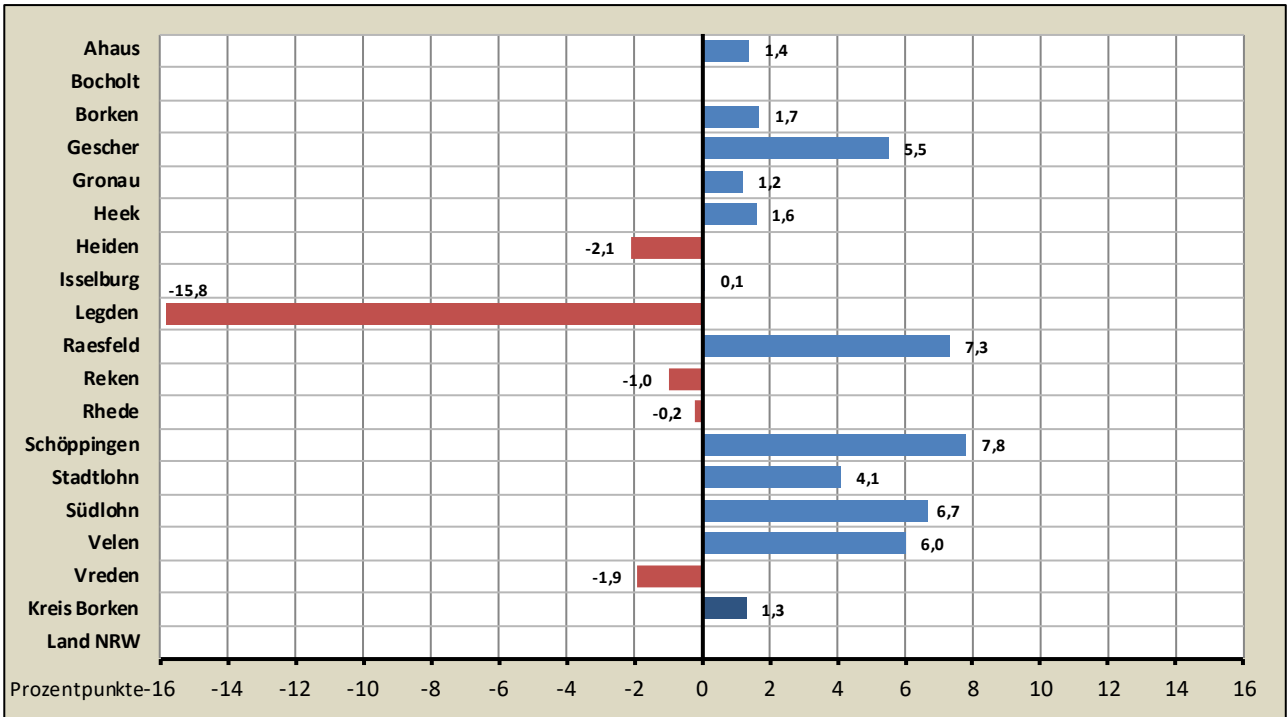


KREISTAGSWAHL AM 13. SEPTEMBER 2020

**UWG
STIMMENANTEILE IN DEN STÄDTEN UND GEMEINDEN DES KREISES BORKEN**

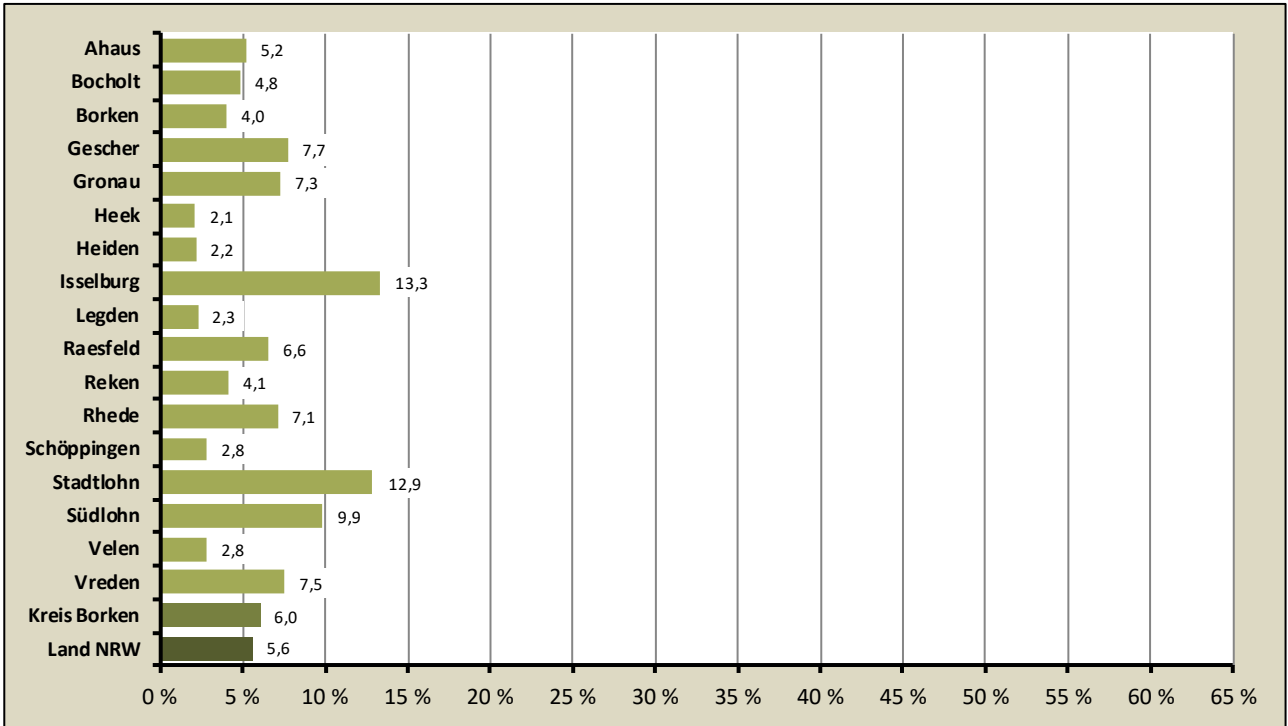


**UWG
STIMMENGEWINNE / -VERLUSTE IM VERGLEICH ZUR KREISTAGSWAHL 2014**

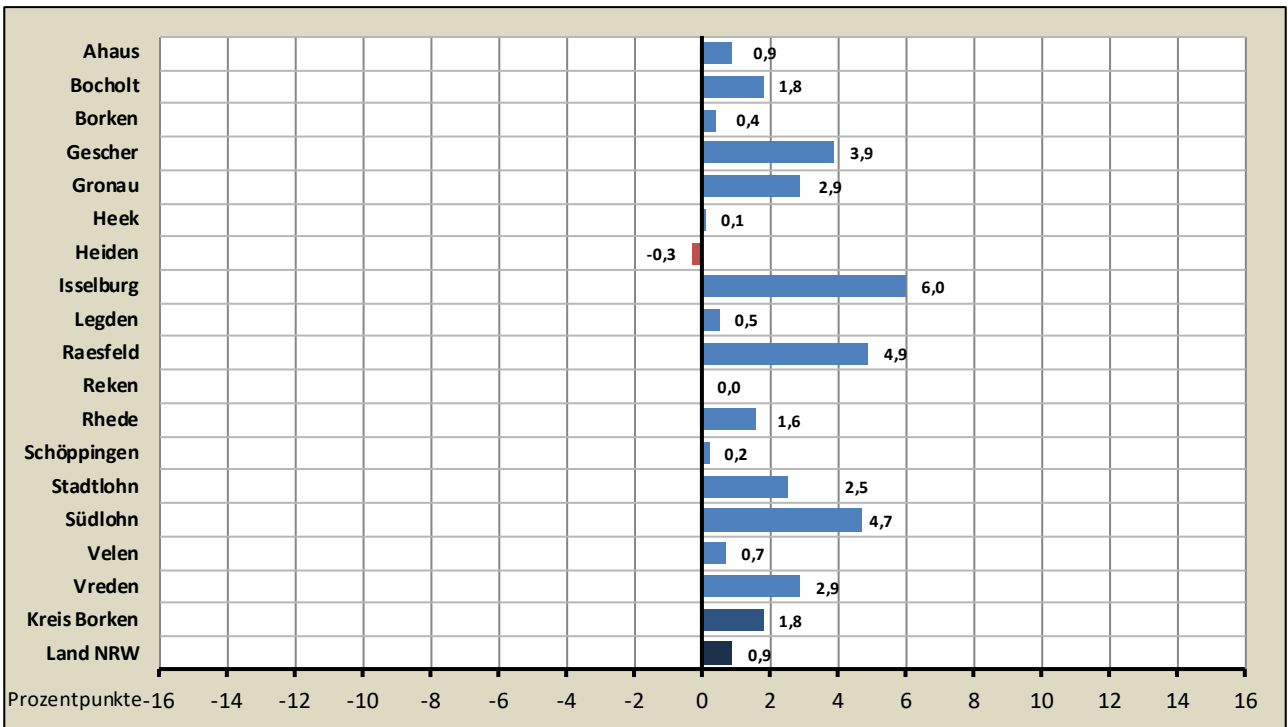


KREISTAGSWAHL AM 13. SEPTEMBER 2020

**FDP
STIMMENANTEILE IN DEN STÄDTEN UND GEMEINDEN DES KREISES BORKEN**

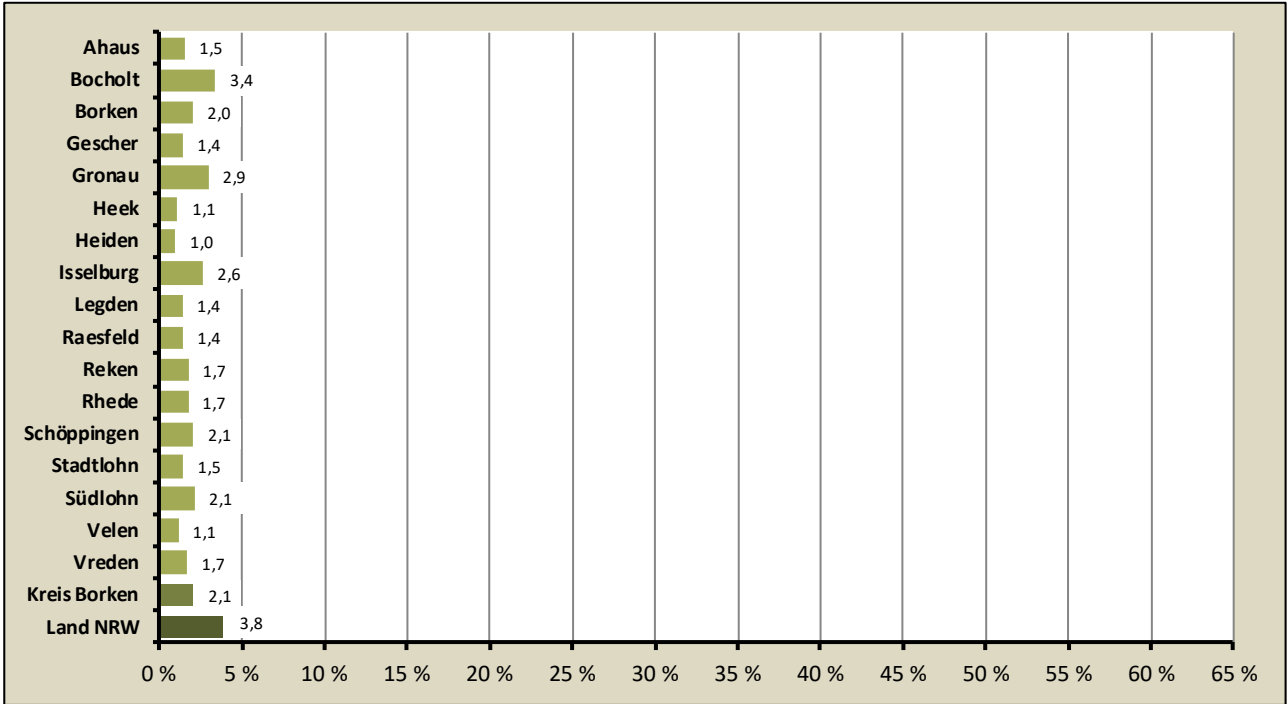


**FDP
STIMMENGEWINNE / -VERLUSTE IM VERGLEICH ZUR KREISTAGSWAHL 2014**

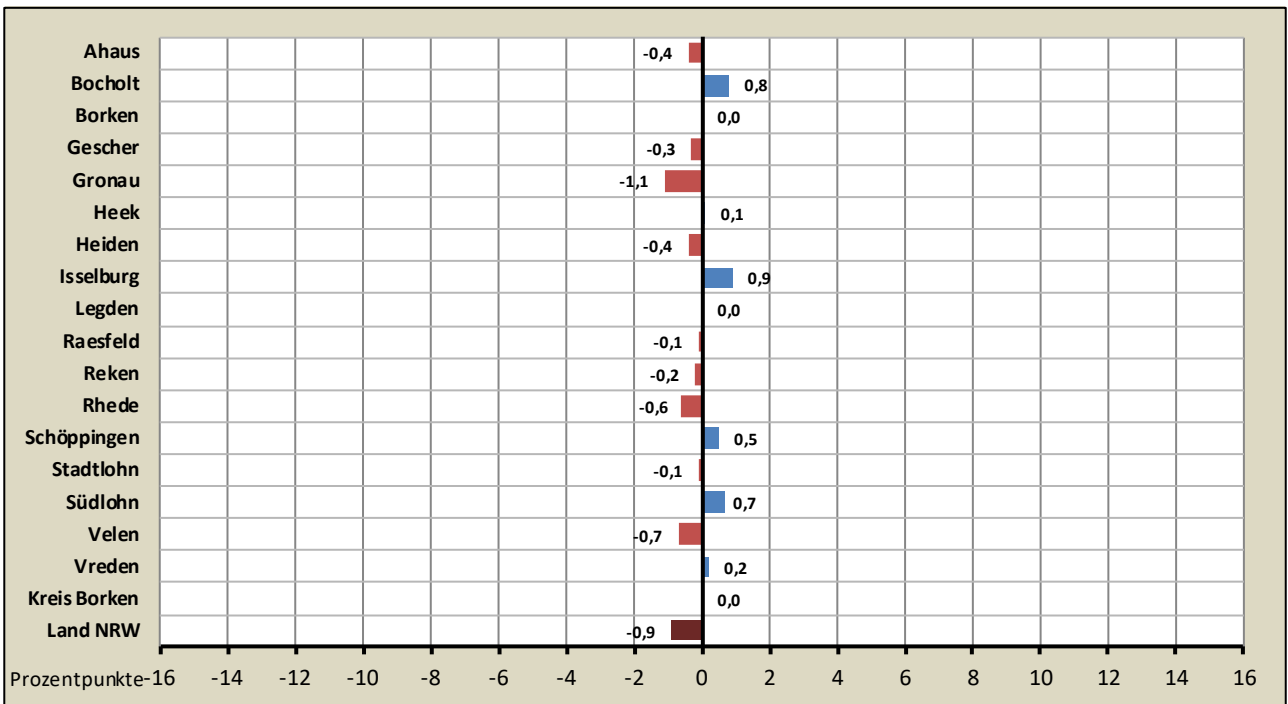


KREISTAGSWAHL AM 13. SEPTEMBER 2020

**DIE LINKE
STIMMENANTEILE IN DEN STÄDTEN UND GEMEINDEN DES KREISES BORKEN**

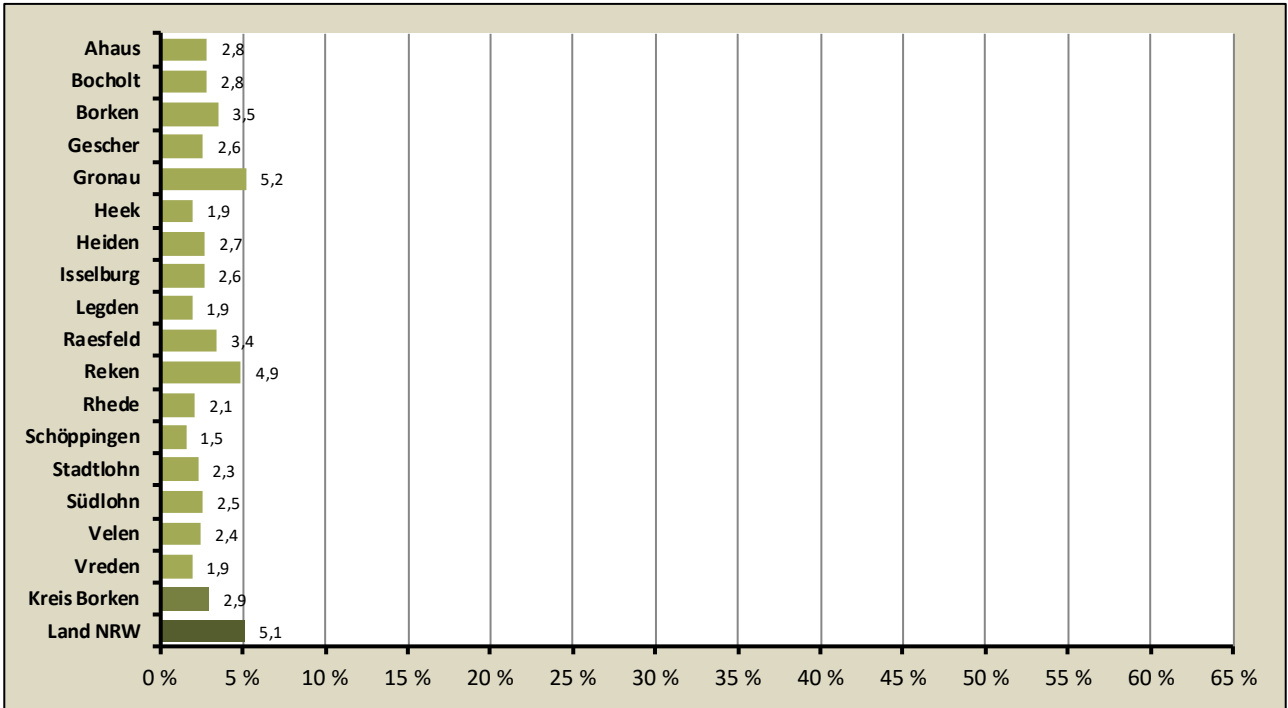


**DIE LINKE
STIMMENGEWINNE / -VERLUSTE IM VERGLEICH ZUR KREISTAGSWAHL 2014**

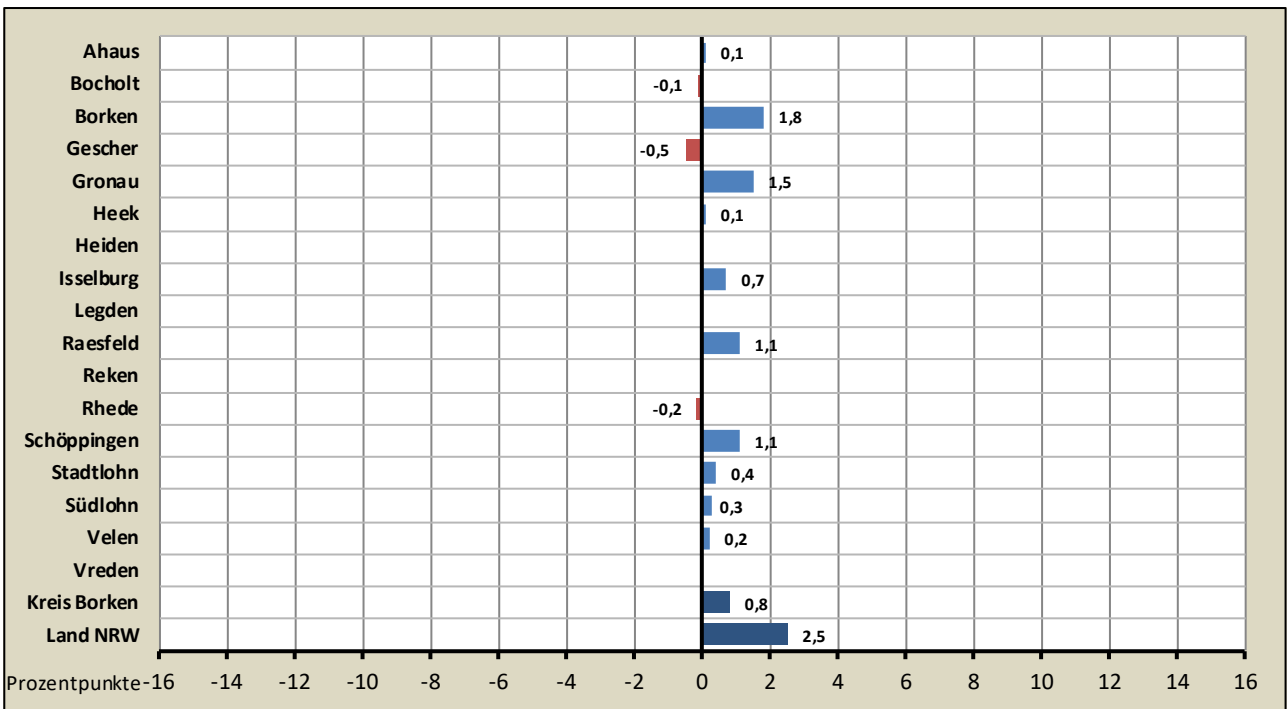


KREISTAGSWAHL AM 13. SEPTEMBER 2020

**AFD
STIMMENANTEILE IN DEN STÄDTEN UND GEMEINDEN DES KREISES BORKEN**



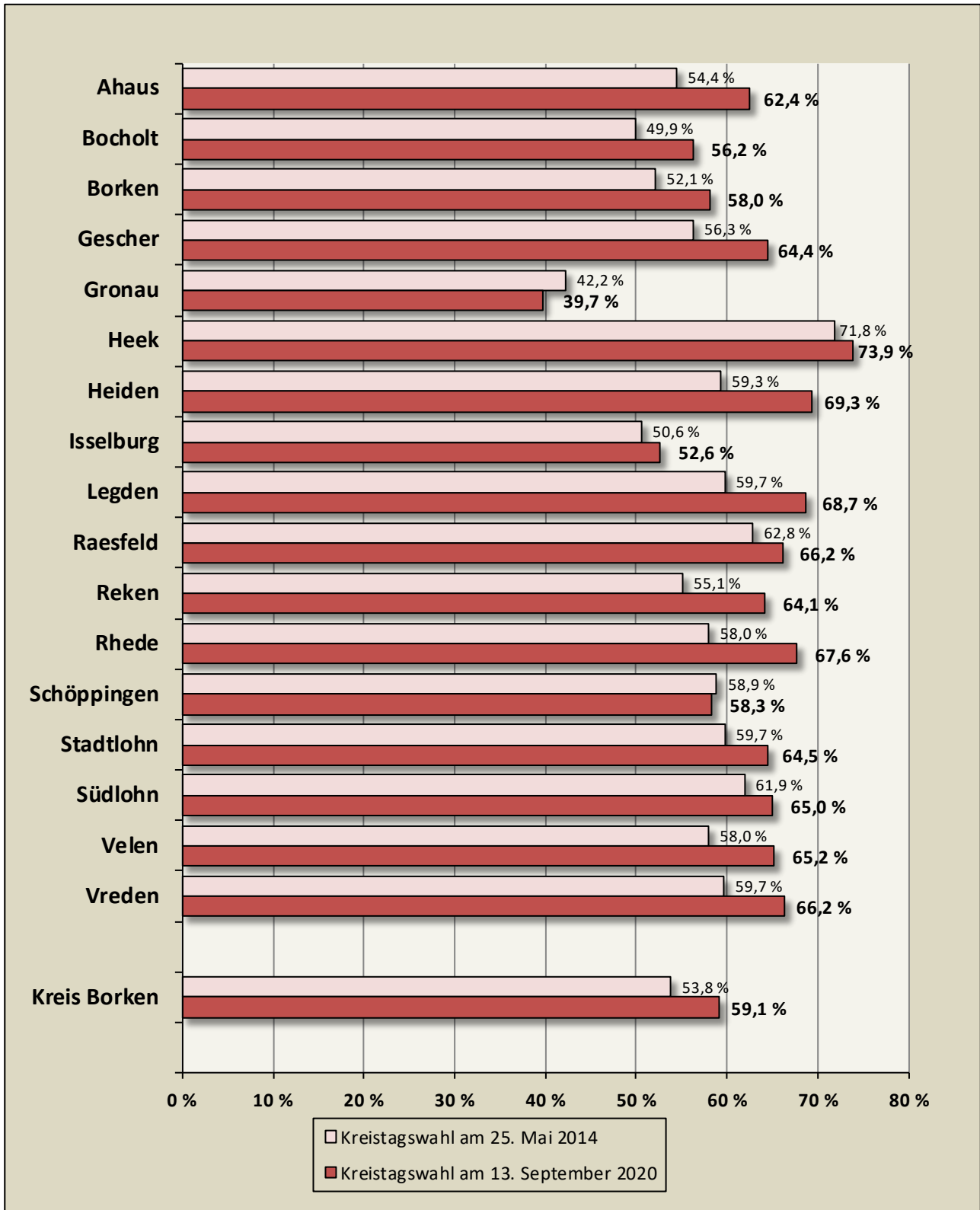
**AFD
STIMMENGEWINNE / -VERLUSTE IM VERGLEICH ZUR KREISTAGSWAHL 2014**



In Heiden, Legden, Reken und Vreden ist die Partei in 2014 nicht angetreten, deshalb sind hier keine Gewinne/Verluste nachgewiesen.

KREISTAGSWAHL AM 13. SEPTEMBER 2020

WAHLBETEILIGUNG IN DEN STÄDTEN UND GEMEINDEN
DES KREISES BORKEN
IM VERGLEICH ZUR KREISTAGSWAHL 2014



BÜRGERMEISTERWAHLEN AM 13. SEPTEMBER 2020

ERGEBNISSE DER WAHL VON BÜRGERMEISTERN/-INNEN IN DEN KREISANGEHÖRIGEN STÄDTEN UND GEMEINDEN DES KREISES BORKEN¹⁾

Gebiet	Wahltermin	Wahlberechtigte	Wähler/-innen	Wahlbeteiligung in %	Wahlvorschläge für das Bürgermeisteramt		Gültige Stimmen		Bemerkungen
					Bewerberin/Bewerber	Wahlvorschlagsträger	Anzahl	Anteil in %	
Ahaus	13.09.2020	31.751	19.847	62,5	Dr. Räckers, Michael	CDU	3.696	18,8	als BM*in gewählt
					Eisele, Dietmar	GRÜNE	785	4,0	
					Voß, Karola	Einzelbewerberin	15.190	77,2	
Bocholt	13.09.2020	58.515	32.913	56,2	Kerkhoff, Thomas	CDU/FDP	17.194	52,6	als BM gewählt
					Schmeink, Stefan	SPD	5.231	16,0	
					Ludwig, Monika	GRÜNE	2.166	6,6	
					Wiegel, Peter	Stadtpartei	1.490	4,6	
					Büning, Frank	DIE LINKE	1.032	3,2	
					Sauer, Bärbel	Soziale Liste Bocholt	630	1,9	
					Bambuch, Stefan	Einzelbewerber	531	1,6	
					Blesenkemper, Berthold	Einzelbewerber	4.400	13,5	
Borken	13.09.2020	34.626	20.094	58,0	Schulze Hessing, Mechtild	CDU	14.643	74,7	als BM*in gewählt
					Schulz, Martin	SPD	4.964	25,3	
Gescher	13.09.2020	14.181	9.145	64,5	Ostendorff, Karin	CDU	2.599	28,6	
					Schonnebeck, Klaus	SPD	1.263	13,9	
					Kortüm, Anne	Einzelbewerberin	5.212	57,4	als BM*in gewählt
Heek	13.09.2020	6.939	5.128	73,9	Janning, Markus	CDU	1.571	30,9	
					Weilinghoff, Franz-Josef	Einzelbewerber	3.518	69,1	als BM gewählt

¹⁾ in Isselburg wurde der Bürgermeister bereits am 14.01.2018 und in Gronau am 24.03.2019 gewählt.

BÜRGERMEISTERWAHLEN AM 13. SEPTEMBER 2020

ERGEBNISSE DER WAHL VON BÜRGERMEISTERN/-INNEN IN DEN KREISANGEHÖRIGEN STÄDTEN UND GEMEINDEN DES KREISES BORKEN¹⁾

Gebiet	Wahltermin	Wahlberechtigte	Wähler/-innen	Wahlbeteiligung in %	Wahlvorschläge für das Bürgermeisteramt		Gültige Stimmen		Bemerkungen
					Bewerberin/Bewerber	Wahlvorschlagsträger	Anzahl	Anteil in %	
Heiden	13.09.2020	6.751	4.687	69,4	Dr. Voßkamp, Patrick	CDU	2.337	50,5	als BM gewählt
					Berger, Andreas	SPD	2.290	49,5	
Legden	13.09.2020	5.876	4.042	68,8	Laukötter, Bernhard	CDU	1.735	43,2	
					Heuser, Gerd	UWG	626	15,6	
	Berkemeier, Dieter	Einzelbewerber	1.655	41,2					
<i>STICHWAHL:</i>	27.09.2020	5.876	3.741	63,7	Laukötter, Bernhard	CDU	1.676	44,9	als BM gewählt
					Berkemeier, Dieter	Einzelbewerber	2.058	55,1	
Raesfeld	13.09.2020	9.315	6.172	66,3	Tesing, Martin	CDU	3.569	59,3	als BM gewählt
					Rybarczyk, Elke	SPD	1.571	26,1	
					Overkämping, Andreas	Einzelbewerber	875	14,6	
Reken	13.09.2020	12.430	7.976	64,2	Deitert, Manuel	CDU	6.379	81,1	als BM gewählt
					Sprenger, Christoph	SPD	633	8,1	
					Hartling, Bruno Wilhelm	GRÜNE	851	10,8	
Rhede	13.09.2020	15.831	10.719	67,7	Bernsmann, Jürgen	CDU/FDP	8.216	77,9	als BM gewählt
					Gatzke, Nicole	SPD/GRÜNE	2.325	22,1	
Schöppingen	13.09.2020	5.577	3.248	58,2	Franzbach, Franz-Josef	Einzelbewerber	2.515²⁾	77,4³⁾	als BM gewählt

¹⁾ in Isselburg wurde der Bürgermeister bereits am 14.01.2018 und in Gronau am 24.03.2019 gewählt.

²⁾ bei nur einem Bewerber: Zahl der Ja-Stimmen

³⁾ bei nur einem Bewerber: Anteil an allen abgegebenen Stimmen (bzw. an Wählern) in %

BÜRGERMEISTERWAHLEN AM 13. SEPTEMBER 2020

ERGEBNISSE DER WAHL VON BÜRGERMEISTERN/-INNEN IN DEN KREISANGEHÖRIGEN STÄDTEN UND GEMEINDEN DES KREISES BORKEN¹⁾

Gebiet	Wahltermin	Wahlberechtigte	Wähler/-innen	Wahlbeteiligung in %	Wahlvorschläge für das Bürgermeisteramt		Gültige Stimmen		Bemerkungen
					Bewerberin/Bewerber	Wahlvorschlagsträger	Anzahl	Anteil in %	
Stadtlohn	13.09.2020	16.601	10.776	64,9	Wewers, Günter	CDU	5.058	48,2	als BM gewählt
					Dittmann, Berthold	Einzelbewerber	5.439	51,8	
Südlohn	13.09.2020	7.611	4.955	65,1	Engbers, Frank	CDU	1.513	30,8	als BM gewählt
					Stöttke, Werner	Einzelbewerber	2.624	53,4	
					van de Sand, Maik	WSO	773	15,7	
Velen	13.09.2020	10.693	6.980	65,3	Wendler, Carsten	CDU	3.265	47,3	als BM*in gewählt
					Jeske, Dagmar	UWG/SPD/GRÜNE	3.636	52,7	
Vreden	13.09.2020	18.777	12.461	66,4	Tenostendarp, Tom	CDU	8.346	67,5	als BM gewählt
					Weßeler, Norbert	SPD	2.223	18,0	
					Welper, Gertrud	GRÜNE	890	7,2	
					Kampshoff, Elmar F.	UWG	903	7,3	

¹⁾ nachrichtlich: Ergebnisse der Bürgermeisterwahlen in Gronau und Isselburg, die zu früheren Terminen stattgefunden haben:

Gronau	10.03.2019	38.309	16.682	43,6	Doetkotte, Rainer	CDU	8.059	48,5	Stichwahl am 24.03.2019
					Jürgens, Sonja	SPD	5.040	30,3	Stichwahl am 24.03.2019
STICHWAHL:	24.03.2019	38.225	15.576	40,8	Doetkotte, Rainer	CDU	9.392	60,9	als BM gewählt
					Jürgens, Sonja	SPD	6.030	39,1	
Isselburg	14.01.2018	9.006	4.426	49,1	Roßmüller, Olaf	CDU	1.179	26,8	
					Epping, Johannes	FDP	239	5,4	
					Carbanje, Michael	Einzelbewerber	2.987	67,8	als BM gewählt

RATSWAHLEN AM 13. SEPTEMBER 2020

ERGEBNISSE DER RATSWAHLEN 2020 IN DEN STÄDTEN UND GEMEINDEN DES KREISES BORKEN

Gebiet	Wahlberechtigte	Wähler/-innen	Wahlbeteiligung in %	gültige Stimmen	Von den gültigen Stimmen entfielen auf ...															
					CDU		SPD		GRÜNE		UWG		FDP		DIE LINKE		AfD		Sonstige ¹⁾	
					Anzahl	%	Anzahl	%	Anzahl	%	Anzahl	%	Anzahl	%	Anzahl	%	Anzahl	%	Anzahl	%
Ahaus	31.751	19.836	62,5	19.486	8.915	45,8	2.378	12,2	2.462	12,6	3.293	16,9	761	3,9	117	0,6	181	0,9	1.379	7,1
Bocholt	58.515	32.914	56,2	32.448	15.389	47,4	6.250	19,3	4.245	13,1	-	-	1.595	4,9	1.070	3,3	816	2,5	3.083	9,5
Borken	34.626	20.114	58,1	19.834	10.377	52,3	3.195	16,1	2.779	14,0	2.030	10,2	816	4,1	171	0,9	466	2,3	-	-
Gescher	14.181	9.144	64,5	8.992	3.130	34,8	1.738	19,3	1.584	17,6	1.773	19,7	767	8,5	-	-	-	-	-	-
Gronau	38.467	15.327	39,8	15.134	5.358	35,4	3.002	19,8	1.308	8,6	992	6,6	985	6,5	315	2,1	425	2,8	2.749	18,2
Heek	6.939	5.128	73,9	5.059	2.059	40,7	1.094	21,6	-	-	-	-	-	-	-	-	-	-	1.906	37,7
Heiden	6.751	4.687	69,4	4.613	2.518	54,6	1.078	23,4	610	13,2	407	8,8	-	-	-	-	-	-	-	-
Isselburg	8.965	4.710	52,5	4.648	2.149	46,2	950	20,4	721	15,5	-	-	789	17,0	39	0,8	-	-	-	-
Legden	5.876	4.036	68,7	3.942	1.964	49,8	1.019	25,8	-	-	959	24,3	-	-	-	-	-	-	-	-
Raesfeld	9.315	6.173	66,3	6.032	2.854	47,3	639	10,6	678	11,2	1.357	22,5	504	8,4	-	-	-	-	-	-
Reken	12.430	7.980	64,2	7.815	5.078	65,0	723	9,3	1.055	13,5	459	5,9	309	4,0	-	-	191	2,4	-	-
Rhede	15.831	10.717	67,7	10.526	5.248	49,9	1.949	18,5	2.268	21,5	-	-	1.011	9,6	-	-	-	-	50	0,5
Schöppingen	5.577	3.250	58,3	3.215	1.403	43,6	315	9,8	379	11,8	999	31,1	119	3,7	-	-	-	-	-	-
Stadtlohn	16.601	10.741	64,7	10.520	3.620	34,4	1.005	9,6	1.052	10,0	3.394	32,3	1.449	13,8	-	-	-	-	-	-
Südlohn	7.611	4.947	65,0	4.894	1.821	37,2	695	14,2	-	-	834	17,0	432	8,8	-	-	-	-	1.112	22,7
Velen	10.693	6.947	65,0	6.854	3.237	47,2	1.024	14,9	986	14,4	1.607	23,4	-	-	-	-	-	-	-	-
Vreden	18.777	12.458	66,3	12.258	6.939	56,6	1.847	15,1	1.607	13,1	770	6,3	1.070	8,7	-	-	-	-	25	0,2
Kreis Borken	302.906	179.109	59,1	176.270	82.059	46,6	28.901	16,4	21.734	12,3	18.874	10,7	10.607	6,0	1.712	1,0	2.079	1,2	10.304	5,8

¹⁾ Sonstige: **Ahaus**: Wählergemeinschaft „Wüllen unser Dorf“, Wählergemeinschaft „Lebenswertes Ahaus“; **Bocholt**: Stadtpartei Bocholt, Soziale Liste Bocholt; **Gronau**: Grün Alternative Liste (GAL), pro:Bürgerschaft, Der neue Weg – Wählergemeinschaft Epe und Gronau; **Heek**: Dinkelbündnis; **Rhede**: Die PARTEI; **Südlohn**: WSO – Offene Einwohnerbeteiligung; **Vreden**: Einzelbewerber Hoge und Weidemann

RATSWAHLEN AM 13. SEPTEMBER 2020

GEWINNE / VERLUSTE IN DEN STÄDTEN UND GEMEINDEN DES KREISES BORKEN IM VERGLEICH ZU DEN RATSWAHLEN 2014

Gebiet	Wahlberechtigte	Wähler/-innen	Wahlbeteiligung	gültige Stimmen	CDU		SPD		GRÜNE		UWG		FDP		DIE LINKE		AfD		Sonstige ¹⁾	
	absolut	absolut	%-Pkt.	absolut	absolut	%-Pkt.	absolut	%-Pkt.	absolut	%-Pkt.	absolut	%-Pkt.	absolut	%-Pkt.	absolut	%-Pkt.	absolut	%-Pkt.	absolut	%-Pkt.
Ahaus	+512	+2.832	+8,1	+2.636	+962	-1,4	-1.103	-8,5	+1.456	+6,6	+380	-0,4	+139	+0,2	-	-	-	-	+504	+1,9
Bocholt	-588	+3.424	+6,3	+3.244	+1.807	+0,9	-1.658	-7,8	+1.665	+4,3	-	-	+659	+1,7	+508	+1,4	-3	-0,3	+266	-0,1
Borken	+761	+2.459	+6,0	+2.390	+1.559	+1,7	-605	-5,7	+1.018	+3,9	+168	-0,5	+94	0,0	-	-	-	-	-	-
Gescher	+507	+1.436	+8,1	+1.368	-31	-6,7	-147	-5,4	+566	+4,2	+700	+5,6	+280	+2,1	-	-	-	-	-	-
Gronau	+970	-544	-2,5	-536	-1.504	-8,4	-1.808	-10,9	-	-	-15	+0,2	+270	+1,9	-305	-1,9	-	-	+1.093	+7,6
Heek	+271	+333	+2,0	+307	-855	-20,6	-744	-17,1	-	-	-	-	-	-	-	-	-	-	-	-
Heiden	+84	+737	+10,2	+723	+450	+1,4	-141	-7,9	-	-	-196	-6,7	-	-	-	-	-	-	-	-
Isselburg	-58	+146	+1,9	+136	+207	+3,2	-688	-15,9	+240	+4,8	-	-	+338	+7,0	-	-	-	-	-	-
Legden	+289	+688	+8,8	+618	+417	+3,3	+461	+9,0	-	-	-260	-12,4	-	-	-	-	-	-	-	-
Raesfeld	+153	+423	+3,5	+356	-612	-13,8	-61	-1,7	+97	+1,0	+428	+6,1	-	-	-	-	-	-	-	-
Reken	+530	+1.421	+9,1	+1.309	+1.229	+5,8	-222	-5,2	+302	+1,9	-246	-4,9	+55	+0,1	-	-	-	-	-	-
Rhede	+197	+1.634	+9,6	+1.518	+793	+0,4	-230	-5,7	+486	+1,7	-	-	+419	+3,0	-	-	-	-	-	-
Schöppingen	+96	+17	-0,7	+6	-260	-8,2	+3	+0,1	+154	+4,8	+41	+1,2	+68	+2,1	-	-	-	-	-	-
Stadtlohn	+87	+851	+4,8	+846	-613	-9,4	-567	-6,6	+543	+4,7	+1.115	+8,7	+368	+2,6	-	-	-	-	-	-
Südlohn	+283	+398	+2,9	+391	-542	-15,3	+67	+0,3	-	-7,8	-51	-2,7	+157	+2,7	-	-	-	-	-	-
Velen	+138	+812	+6,9	+792	+23	-5,8	-42	-2,7	+450	+5,6	+361	+2,8	-	-	-	-	-	-	-	-
Vreden	+193	+1.367	+6,6	+1.374	+1.093	+2,9	-803	-9,2	+707	+4,8	+86	0,0	+429	+2,8	-	-	-	-	-138	-1,3
Kreis Borken	4.425	+18.434	+5,3	+17.478	+4.123	-2,5	-8.288	-7,0	+9.250	+4,4	+2.511	+0,4	+3.780	+1,7	+530	+0,3	+1.260	+0,7	+4.312	+2,0

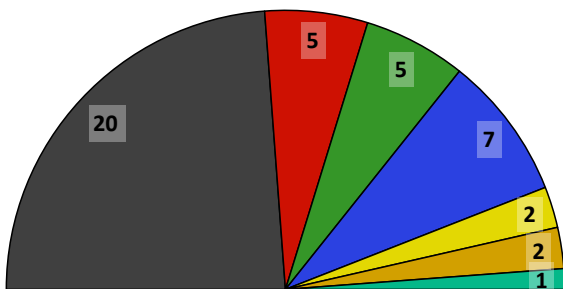
In den Kommunen, in denen die Partei/Wählergemeinschaft in 2014 und/oder 2020 nicht angetreten ist, werden keine Gewinne / Verluste ausgewiesen.

RATSWAHLEN AM 13. SEPTEMBER 2020

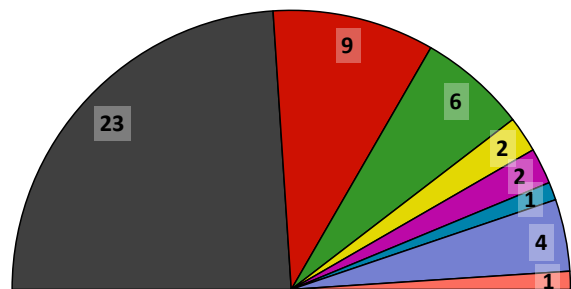
SITZVERTEILUNG IN DEN RÄTEN DER KREISANGEHÖRIGEN STÄDTE UND GEMEINDEN

Gebiet	Sitze im Rat insges.	davon entfielen auf...							
		CDU	SPD	GRÜNE	UWG	FDP	DIE LINKE	AfD	Sonstige
Ahaus	42	20	5	5	7	2	-	-	3
Bocholt	48	23	9	6	-	2	2	1	5
Borken	38	20	6	5	4	2	-	1	-
Gescher	38	13	7	7	8	3	-	-	-
Gronau	46	16	9	4	3	3	1	1	9
Heek	28	11	6	-	-	-	-	-	11
Heiden	26	14	6	4	2	-	-	-	-
Isselburg	26	12	5	4	-	5	-	-	-
Legden	20	10	5	-	5	-	-	-	-
Raesfeld	28	14	3	3	6	2	-	-	-
Reken	28	18	2	4	2	1	-	1	-
Rhede	38	19	7	8	-	4	-	-	-
Schöppingen	22	9	2	3	7	1	-	-	-
Stadtlohn	34	12	3	3	11	5	-	-	-
Südlohn	30	11	4	-	5	3	-	-	7
Velen	28	13	4	4	7	-	-	-	-
Vreden	36	21	5	5	2	3	-	-	-
Kreis Borken	556	256	88	65	69	36	3	4	35

Sonstige: **Ahaus:** Wählergemeinschaft „Wüllen unser Dorf“, Wählergemeinschaft „Lebenswertes Ahaus“; **Bocholt:** Stadtpartei Bocholt, Soziale Liste Bocholt; **Gronau:** Grün Alternative Liste (GAL), pro:Bürgerschaft, Der neue Weg – Wählergemeinschaft Epe und Gronau; **Heek:** Dinkelbündnis; **Rhede:** Die PARTEI; **Südlohn:** WSO – Offene Einwohnerbeteiligung; **Vreden:** Einzelbewerber Hoge und Weidemann



AHAUS: 42 Sitze



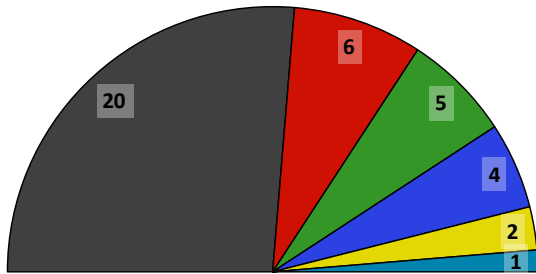
BOCHOLT: 48 Sitze

Legende:

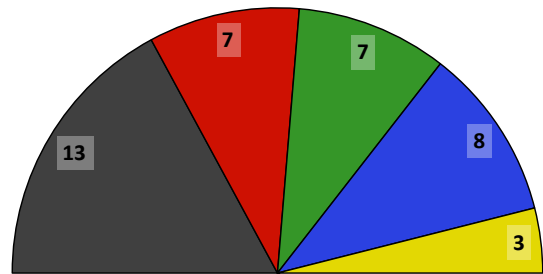
- - CDU
- - FDP
- - UWG
- - WG - Wählergem. "Wüllen unser Dorf"
- - GAL (Gronau)
- - Die PARTEI (Rhede)
- - SPD
- - DIE LINKE
- - Stadtpartei (Bocholt)
- - WLA - Wählergem. „Lebenswertes Ahaus“
- - pro:Bürgerschaft (Gronau)
- - WSO (Südlohn)
- - GRÜNE
- - AfD
- - Soziale Liste Bocholt
- - Dinkelbündnis (Heek)
- - Der neue Weg (Gronau)

RATSWAHLEN AM 13. SEPTEMBER 2020

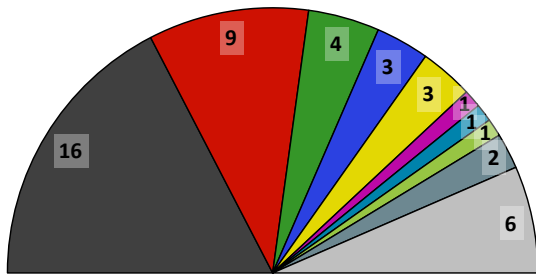
SITZVERTEILUNG IN DEN RÄTEN DER KREISANGEHÖRIGEN STÄDTE UND GEMEINDEN



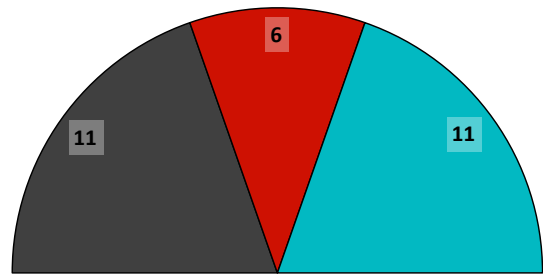
BORKEN: 38 Sitze



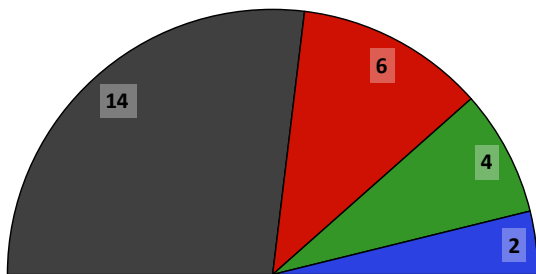
GESCHER: 38 Sitze



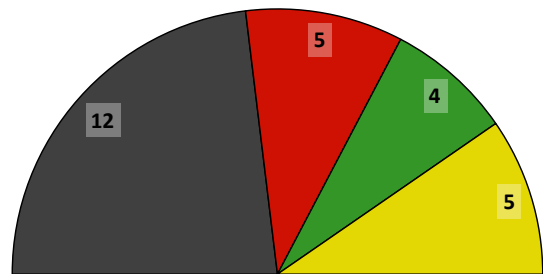
GRONAU: 46 Sitze



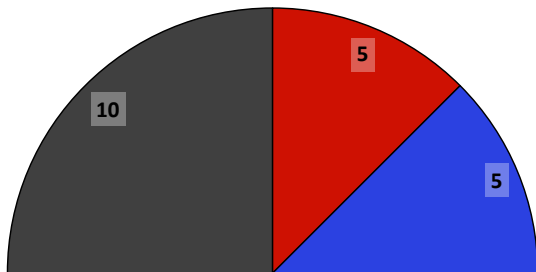
HEEK: 28 Sitze



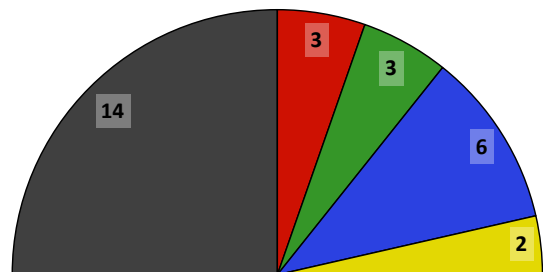
HEIDEN: 26 Sitze



ISSELBURG: 26 Sitze



LEGDEN: 20 Sitze



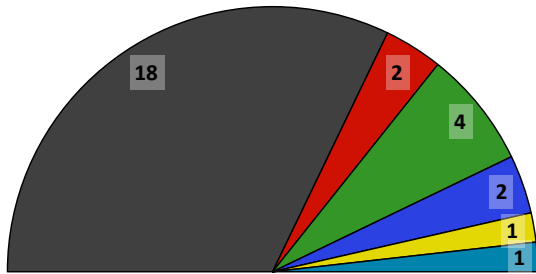
RAESFELD: 28 Sitze

Legende:

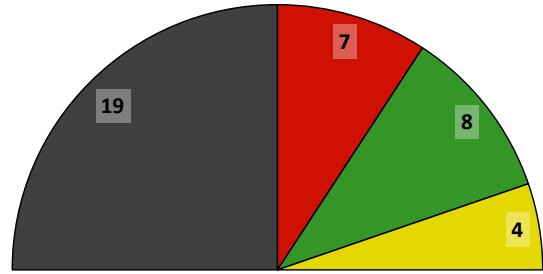
- - CDU
- - FDP
- - UWG
- - WGW - Wählergem. "Wüllen unser Dorf"
- - GAL (Gronau)
- - Die PARTEI (Rhede)
- - SPD
- - DIE LINKE
- - Stadtpartei (Bocholt)
- - WLA - Wählergem. „Lebenswertes Ahaus“
- - pro:Bürgerschaft (Gronau)
- - WSO (Südlohn)
- - GRÜNE
- - AfD
- - Soziale Liste Bocholt
- - Dinkalbündnis (Heek)
- - Der neue Weg (Gronau)

RATSWAHLEN AM 13. SEPTEMBER 2020

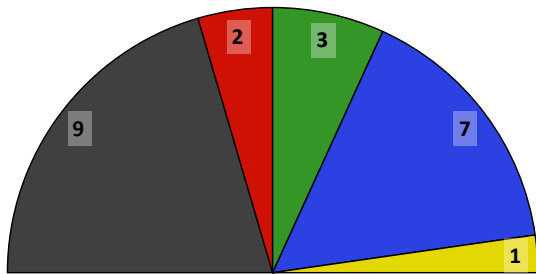
SITZVERTEILUNG IN DEN RÄTEN DER KREISANGEHÖRIGEN STÄDTE UND GEMEINDEN



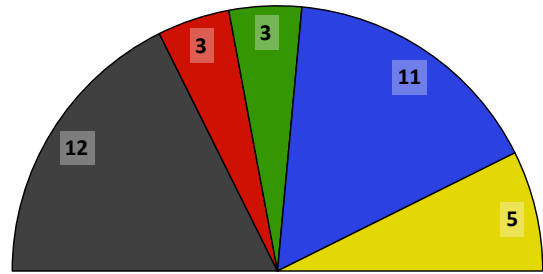
REKEN: 28 Sitze



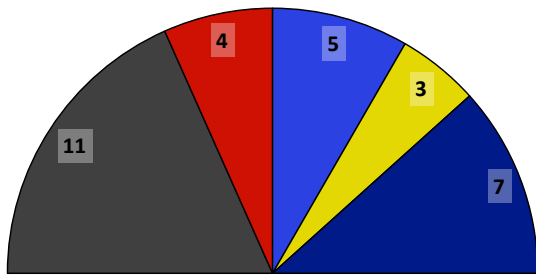
RHEEDE: 38 Sitze



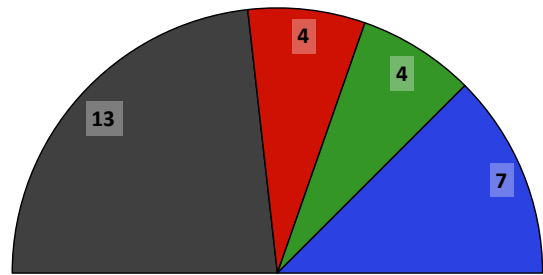
SCHÖPPINGEN: 22 Sitze



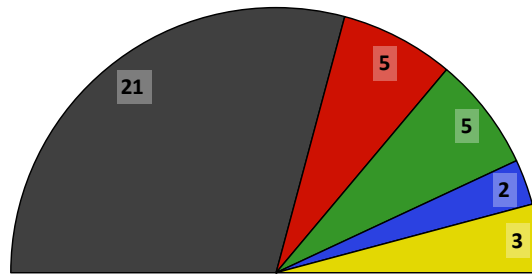
STADTLOHN: 34 Sitze



SÜDLOHN: 30 Sitze



VELEN: 28 Sitze



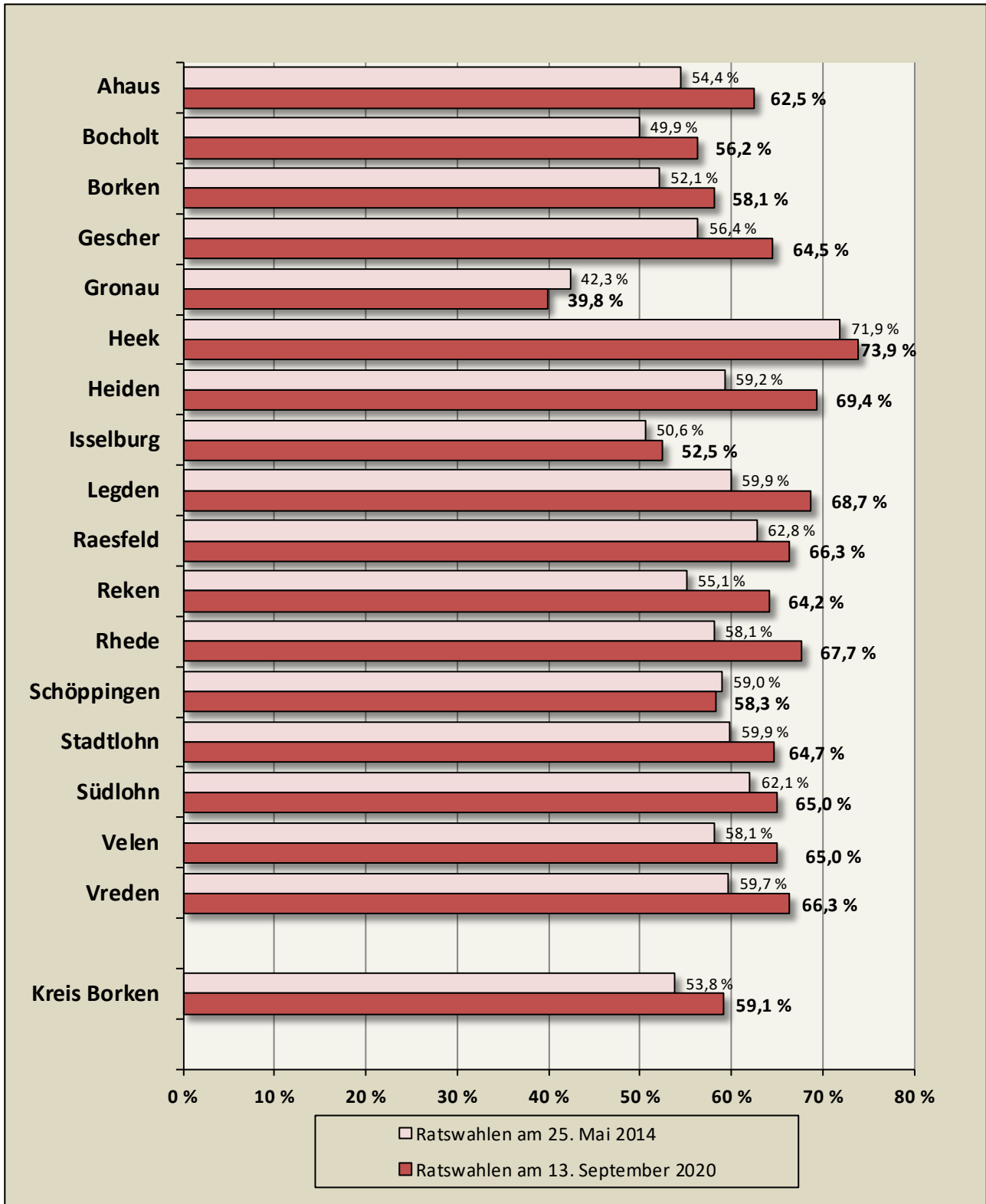
VREDEN: 36 Sitze

Legende:

- - CDU
- - FDP
- - UWG
- - WGW - Wählergem. "Wüllen unser Dorf"
- - GAL (Gronau)
- - Die PARTEI (Rheede)
- - SPD
- - DIE LINKE
- - Stadtpartei (Bochohl)
- - WLA - Wählergem. „Lebenswertes Ahaus“
- - pro:Bürgerschaft (Gronau)
- - WSO (Südlöhn)
- - GRÜNE
- - AfD
- - Soziale Liste Bocholt
- - Dinkelbündnis (Heek)
- - Der neue Weg (Gronau)

RATSWAHLEN AM 13. SEPTEMBER 2020

WAHLBETEILIGUNG IN DEN STÄDTEN UND GEMEINDEN
DES KREISES BORKEN
IM VERGLEICH ZU DEN RATSWAHLEN 2014



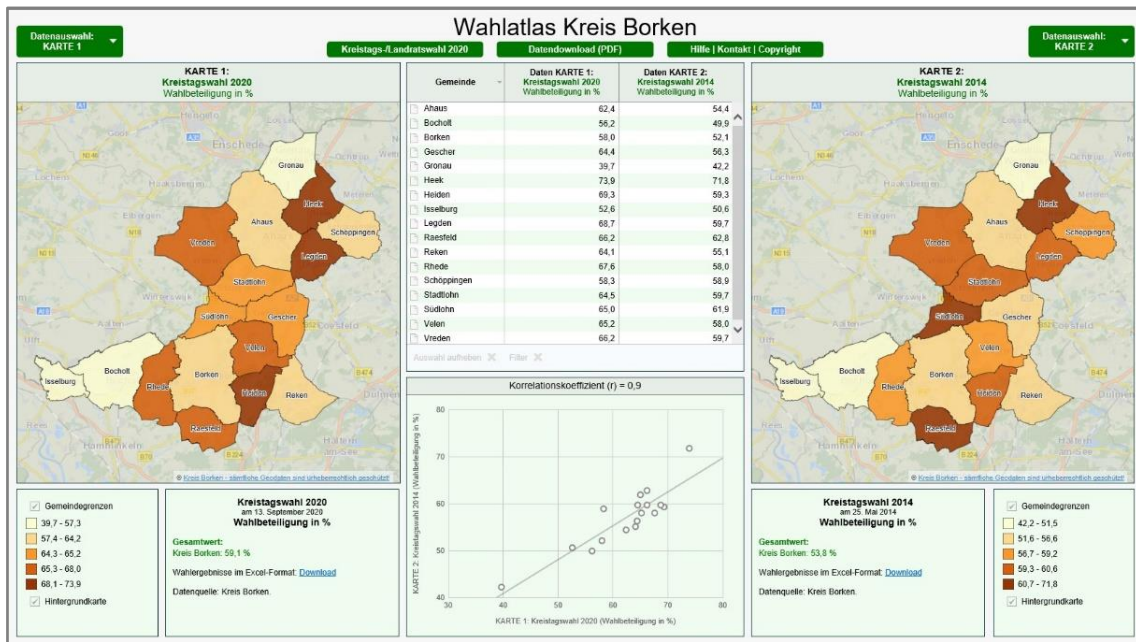
KREIS BORKEN

WAHLERGEBNISSE INTERAKTIV IM INTERNET

WAHLATLAS KREIS BORKEN

Ergebnisse aller Wahlen im Kreis Borken seit der 90er Jahre auf der Ebene der kreisangehörigen Städte und Gemeinden:

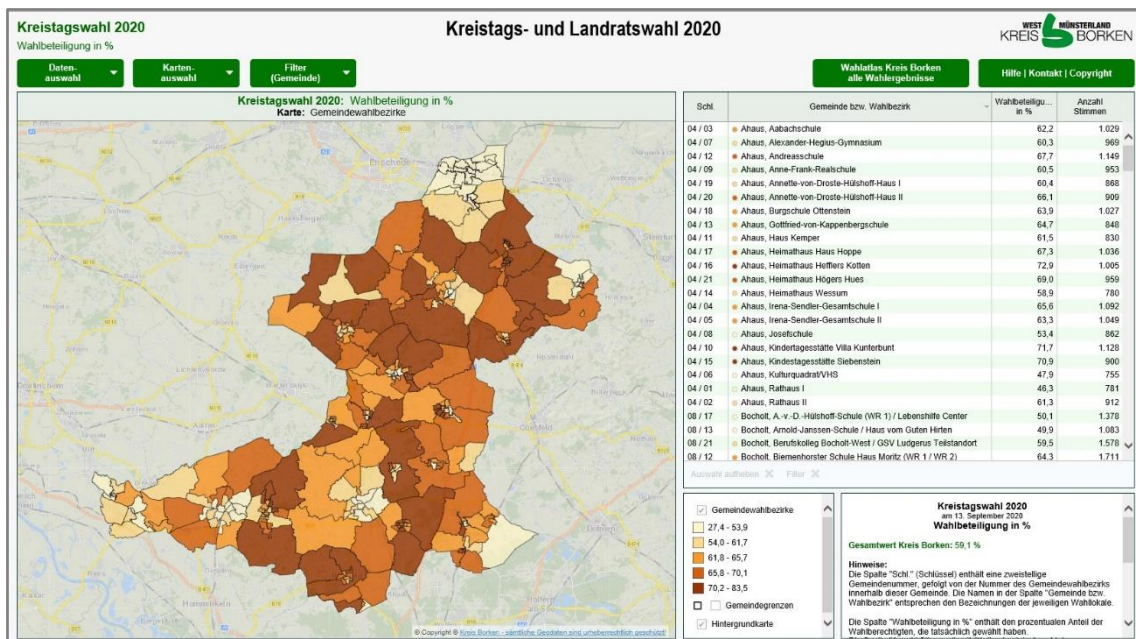
www.kreis-borken.de/wahlatlas



KREISTAGS- UND LANDRATSWAHL 2020

Ergebnisse der Kreistags- und Landratswahl 2020 im Kreis Borken wahlweise auf der Ebene der Gemeindevahlbezirke, Kreiswahlbezirke sowie kreisangehöriger Städte und Gemeinden:

www.kreis-borken.de/wahlatlas_einzelkarte



KREIS BORKEN

STÄDTE UND GEMEINDEN

