




DER KREIS BORKEN INFORMIERT



# Landtagswahl

am 14. Mai 1995

im Kreis Borken

Kreis- und  
Gemeindeergebnisse



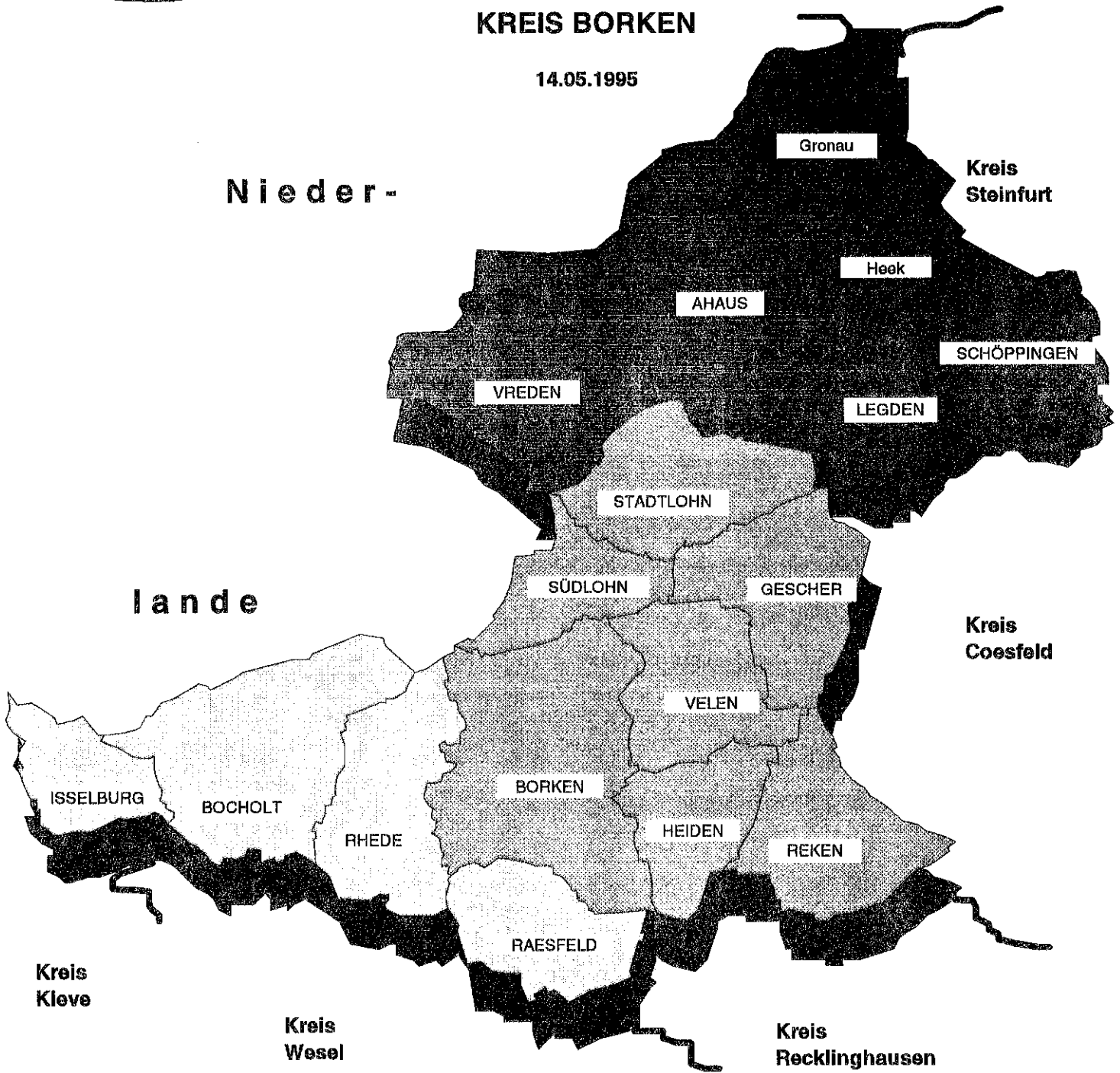
# Landtagswahl 1995

KREIS BORKEN

14.05.1995

Nieder-

lande



Landtags-  
wahlkreis  
91  
BOR I

Landtags-  
wahlkreis  
92  
BOR II

Landtags-  
wahlkreis  
93  
BOR III

Kreis Borken  
Amt für ADV

Landtagswahl 1995  
Endergebnis

Wahlbezirk	Wahlberechtigte	Wähler	Ungült. Stimmen	Gültige Stimmen	Prozentverteilung					Wahlbeteiligung
					SPD	CDU	F.D.P.	GRÜNE	Sonstige	
Ahaus	23.934	15.743	77	15.666	32,57	53,50	2,88	10,21	0,84	65,78
Bocholt	51.218	33.783	163	33.620	40,18	49,57	2,25	7,00	1,00	65,96
Borken	27.845	18.481	77	18.404	29,90	56,25	3,76	8,49	1,60	66,37
Gescher	11.370	7.458	43	7.415	36,99	47,89	4,32	9,93	0,87	65,59
Gronau	29.942	17.239	98	17.141	41,93	45,73	3,94	7,66	0,74	57,57
Heek	5.330	3.681	34	3.647	22,48	67,75	2,50	4,99	2,28	69,06
Helden	5.256	3.724	9	3.715	31,57	57,93	2,96	6,35	1,19	70,85
Isselburg	7.217	4.810	22	4.788	46,07	44,57	2,51	5,68	1,17	66,65
Legden	4.255	2.778	18	2.760	26,49	53,66	3,70	15,47	0,68	65,29
Raesfeld	7.172	5.295	19	5.276	27,39	61,71	2,60	7,09	1,21	73,83
Reken	9.308	5.934	22	5.912	27,37	60,32	3,30	7,85	1,16	63,75
Rhede	12.509	8.796	47	8.749	33,22	54,30	2,38	9,08	1,02	70,32
Schöppingen	4.173	2.691	17	2.674	24,91	59,80	3,33	11,07	0,89	64,49
Stadthohn	13.455	9.272	53	9.219	33,13	55,47	3,81	6,24	1,35	68,91
Südlohn	5.903	4.210	27	4.183	27,47	61,08	3,11	7,22	1,12	71,32
Velen	8.193	5.455	37	5.418	30,38	56,81	3,67	7,73	1,41	66,58
Vreden	14.520	10.253	64	10.189	30,02	61,24	2,09	5,94	0,71	70,61
<b>Summe Kreis</b>	<b>241.600</b>	<b>159.603</b>	<b>827</b>	<b>158.776</b>	<b>34,34</b>	<b>53,65</b>	<b>3,05</b>	<b>7,88</b>	<b>1,08</b>	<b>66,06</b>
<b>Prozent</b>										
<b>Wahlkreis 91</b>	<b>78.116</b>	<b>52.684</b>	<b>251</b>	<b>52.433</b>	<b>20,065</b>	<b>26,808</b>	<b>1,223</b>	<b>3,792</b>	<b>545</b>	
<b>Borken I</b>					<b>38,27</b>	<b>51,13</b>	<b>2,33</b>	<b>7,23</b>	<b>1,04</b>	<b>67,44</b>
<b>Wahlkreis 92</b>	<b>81.330</b>	<b>54.534</b>	<b>268</b>	<b>54.266</b>	<b>16,886</b>	<b>30,368</b>	<b>1,997</b>	<b>4,295</b>	<b>720</b>	
<b>Borken II</b>					<b>31,12</b>	<b>55,96</b>	<b>3,68</b>	<b>7,91</b>	<b>1,33</b>	<b>67,05</b>
<b>Wahlkreis 93</b>	<b>82.154</b>	<b>52.385</b>	<b>308</b>	<b>52.077</b>	<b>17,566</b>	<b>28,011</b>	<b>1,621</b>	<b>4,423</b>	<b>456</b>	
<b>Borken III</b>					<b>33,73</b>	<b>53,79</b>	<b>3,11</b>	<b>8,49</b>	<b>0,88</b>	<b>63,76</b>

Kreis Borken  
Amt für ADV

Landtagswahl 1990  
Endergebnis

Wahlbezirk	Wahlberechtigte	Wähler	Ungült. Stimmen	Gültige Stimmen	Prozentverteilung					Wahl-Beteiligung
					SPD	CDU	F.D.P.	GRÜNE	Sonstige	
Ahaus	22.337	16.683	116	16.567	34,31	57,22	3,85	3,24	1,38	74,69
Bocholt	51.225	37.454	187	37.267	43,64	48,95	2,77	3,49	1,15	73,12
Borken	26.647	19.784	117	19.667	30,67	57,91	6,16	3,27	1,99	74,24
Gescher	10.852	7.780	47	7.733	35,19	52,95	4,76	5,53	1,57	71,69
Gronau	29.026	19.780	127	19.653	46,70	43,05	4,95	3,47	1,83	68,15
Heek	5.088	3.948	34	3.914	24,40	69,29	3,24	1,92	1,15	77,59
Heiden	5.043	3.876	27	3.849	31,12	60,82	3,72	2,96	1,38	76,86
Isselburg	7.093	5.363	36	5.325	47,00	43,79	4,13	3,38	1,70	75,61
Legden	4.092	3.037	30	3.007	27,30	64,28	4,39	2,59	1,44	74,22
Raesfeld	6.669	5.281	32	5.249	28,46	62,75	3,66	3,83	1,30	79,19
Reken	8.697	6.018	35	5.983	28,35	60,17	4,83	4,35	2,30	69,20
Rheda	12.030	9.287	33	9.254	34,22	56,56	2,71	5,39	1,12	77,20
Schöppingen	4.104	2.986	18	2.968	25,71	64,35	4,04	4,01	1,89	72,76
Stadtlohn	12.798	9.786	69	9.717	33,45	58,32	4,01	2,53	1,69	76,47
Südlohn	5.593	4.426	28	4.398	28,15	63,89	3,87	2,21	1,88	79,13
Velen	7.534	5.540	50	5.490	31,57	54,99	8,36	3,01	2,07	73,53
Vreden	13.885	10.529	71	10.458	30,80	60,69	2,99	2,73	2,79	75,83
<b>Summe Kreis</b>	<b>232.713</b>	<b>171.558</b>	<b>1.059</b>	<b>170.499</b>	<b>61.915</b>	<b>92.866</b>	<b>7.026</b>	<b>5.908</b>	<b>2.784</b>	
<b>Prozent</b>					<b>36,31</b>	<b>54,47</b>	<b>4,12</b>	<b>3,47</b>	<b>1,63</b>	<b>73,72</b>
<b>Wahlkreis 91</b>	<b>77.017</b>	<b>57.385</b>	<b>290</b>	<b>57.095</b>	<b>23.427</b>	<b>29.104</b>	<b>1.694</b>	<b>2.179</b>	<b>691</b>	
<b>Borken I</b>					<b>41,03</b>	<b>50,97</b>	<b>2,97</b>	<b>3,82</b>	<b>1,21</b>	<b>74,51</b>
<b>Wahlkreis 92</b>	<b>77.164</b>	<b>57.210</b>	<b>373</b>	<b>56.837</b>	<b>17.867</b>	<b>32.921</b>	<b>3.030</b>	<b>1.953</b>	<b>1.066</b>	
<b>Borken II</b>					<b>31,44</b>	<b>57,92</b>	<b>5,33</b>	<b>3,44</b>	<b>1,87</b>	<b>74,14</b>
<b>Wahlkreis 93</b>	<b>78.532</b>	<b>56.963</b>	<b>396</b>	<b>56.567</b>	<b>20.621</b>	<b>30.841</b>	<b>2.302</b>	<b>1.776</b>	<b>1.027</b>	
<b>Borken III</b>					<b>36,45</b>	<b>54,52</b>	<b>4,07</b>	<b>3,14</b>	<b>1,82</b>	<b>72,53</b>

Kreis Borken  
Amt für ADV

**Gewinne / Verluste  
Landtagswahlen  
1995 - 1990**

Wahlbezirk	Wahlbe- rechtigte	Wähler	Ungült. Stimmen	Gültige Stimmen	Differenzen					Wahl- Beteiligung
					SPD	CDU	F.D.P.	GRÜNE	Sonstige	
Ahaus	1.597	-940	-39	-901	-1,74	-3,72	-0,97	6,97	-0,54	-8,91
Bocholt	-7	-3.671	-24	-3.647	-3,46	0,62	-0,52	3,51	-0,15	-7,16
Borken	1.198	-1.303	-40	-1.263	-0,77	-1,66	-2,40	5,22	-0,39	-7,87
Gescher	518	-322	-4	-318	1,80	-5,06	-0,44	4,40	-0,70	-6,10
Gronau	916	-2.541	-29	-2.512	-4,77	2,68	-1,01	4,19	-1,09	-10,58
Heek	242	-267	0	-267	-1,92	-1,54	-0,74	3,07	1,13	-8,53
Heiden	213	-152	-18	-134	0,45	-2,89	-0,76	3,39	-0,19	-6,01
Isselburg	124	-553	-16	-537	-0,93	0,78	-1,62	2,30	-0,53	-8,96
Legden	163	-259	-12	-247	-0,81	-10,62	-0,69	12,88	-0,76	-8,93
Raesfeld	503	14	-13	27	-1,07	-1,04	-1,06	3,26	-0,09	-5,36
Rieken	611	-84	-13	-71	-0,98	0,15	-1,53	3,50	-1,14	-5,45
Rhede	479	-491	14	-505	-1,00	-2,26	-0,33	3,69	-0,10	-6,88
Schöppingen	69	-295	-1	-294	-0,80	-4,55	-0,71	7,06	-1,00	-8,27
Stadtlohn	657	-514	-16	-498	-0,32	-2,85	-0,20	3,71	-0,34	-7,56
Südlohn	310	-216	-1	-215	-0,68	-2,81	-0,76	5,01	-0,76	-7,81
Valen	659	-85	-13	-72	-1,19	1,82	-4,69	4,72	-0,66	-6,95
Vreden	635	-276	-7	-269	-0,78	0,55	-0,90	3,21	-2,08	-5,22
<b>Summe Kreis</b>	<b>8.887</b>	<b>-11.955</b>	<b>-232</b>	<b>-11.723</b>	<b>-7.398</b>	<b>-7.679</b>	<b>-2.185</b>	<b>6.602</b>	<b>-1.063</b>	
<b>Prozent</b>					<b>-1,97</b>	<b>-0,82</b>	<b>-1,07</b>	<b>4,41</b>	<b>-0,55</b>	<b>-7,66</b>
<b>Wahlkreis 91</b>	<b>1.099</b>	<b>-4.701</b>	<b>-39</b>	<b>-4.662</b>	<b>-3.362</b>	<b>-2.296</b>	<b>-471</b>	<b>1.613</b>	<b>-146</b>	
<b>Borken I</b>					<b>-2,76</b>	<b>0,16</b>	<b>-0,64</b>	<b>3,41</b>	<b>-0,17</b>	<b>-7,07</b>
<b>Wahlkreis 92</b>	<b>4.166</b>	<b>-2.676</b>	<b>-105</b>	<b>-2.571</b>	<b>-981</b>	<b>-2.553</b>	<b>-1.033</b>	<b>2.342</b>	<b>-346</b>	
<b>Borken II</b>					<b>-0,32</b>	<b>-1,96</b>	<b>-1,65</b>	<b>4,47</b>	<b>-0,54</b>	<b>-7,09</b>
<b>Wahlkreis 93</b>	<b>3.622</b>	<b>-4.578</b>	<b>-88</b>	<b>-4.490</b>	<b>-3.055</b>	<b>-2.830</b>	<b>-681</b>	<b>2.647</b>	<b>-571</b>	
<b>Borken III</b>					<b>-2,72</b>	<b>-0,73</b>	<b>-0,96</b>	<b>5,35</b>	<b>-0,94</b>	<b>-8,77</b>

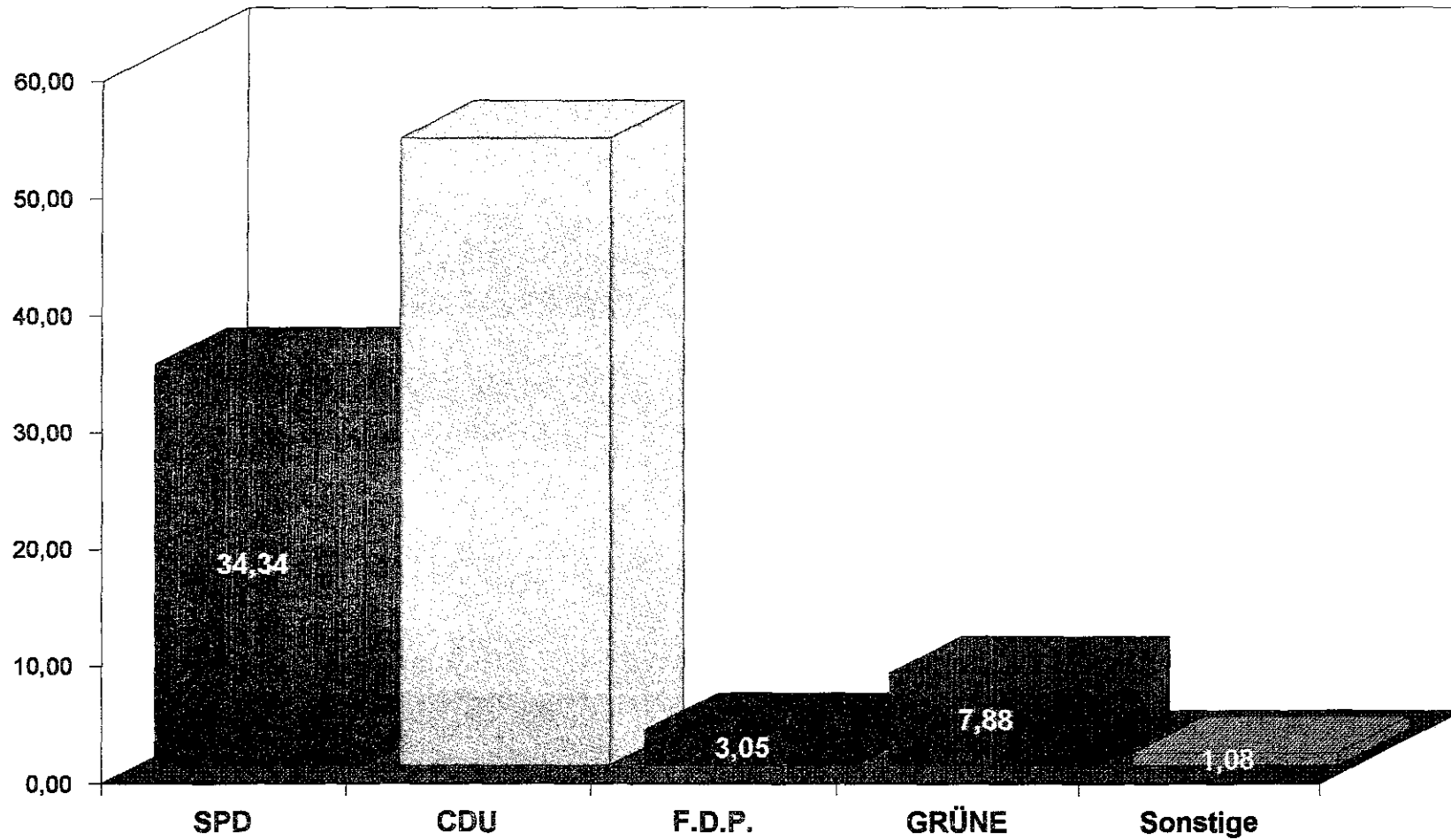
# Landtagswahl 1995

Ergebnis in Prozent

Kreis Borken

Amt für ADV

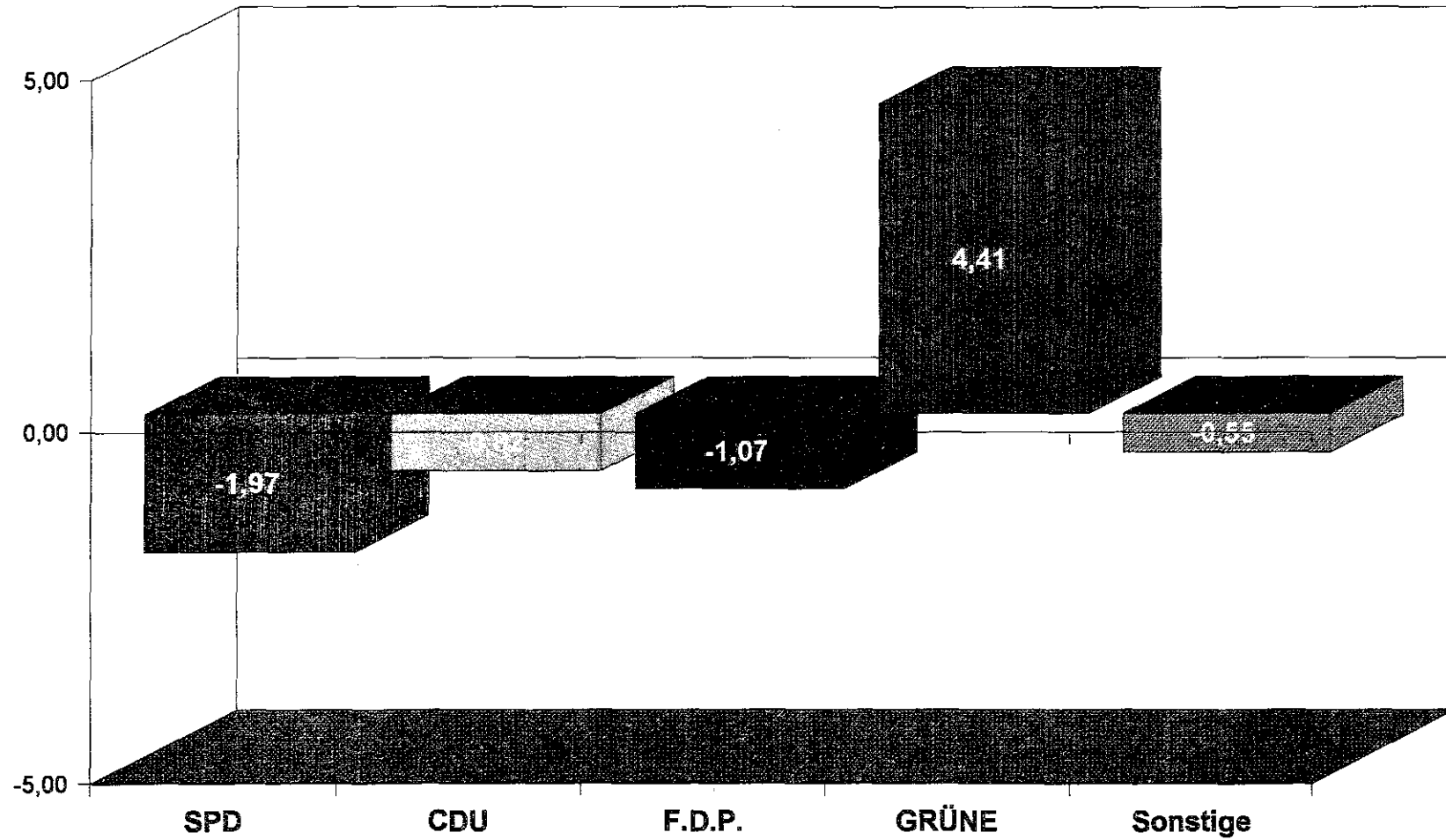
Kreis Borken



# Landtagswahl 1995

Gewinne / Verluste zur  
Landtagswahl 1990


## Kreis Borken



# Landtagswahl 1995

Gewinne / Verluste zur  
Bundestagswahl 1994

Kreis Borken





Kreis Borken  
Amt für ADV

Landtagswahl 1995

Wahlvergleiche

Zahlenangaben in %

Wahl	SPD	CDU	F.D.P.	GRÜNE	Sonstige	Wahlbe- teiligung
Land 90	36,31	54,47	4,12	3,47	1,63	73,72
Euro 94	30,06	53,86	3,28	8,28	4,52	61,51
Bund 94	33,35	52,01	6,88	5,65	2,11	83,12
Kreis 94	31,50	51,08	2,71	7,00	7,71	83,01
Land 95	34,34	53,65	3,05	7,88	1,08	66,06

Gewinn- und Verlustrechnungen

Landtagswahl 1995

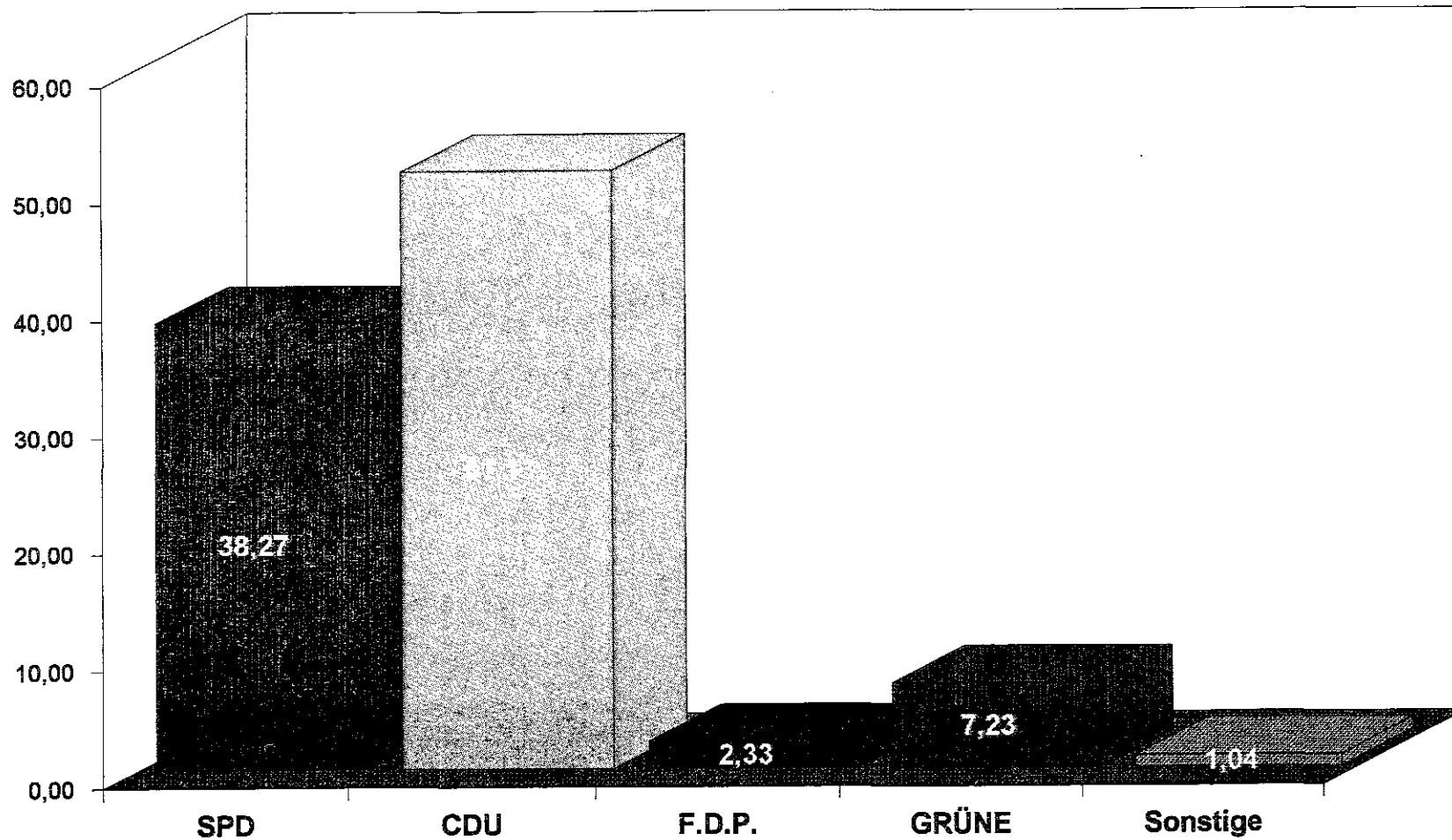
zu	SPD	CDU	F.D.P.	GRÜNE	Sonstige
Land 90	-1,97	-0,82	-1,07	+4,41	-0,55
Euro 94	+4,28	-0,21	-0,23	-0,40	-3,44
Bund 94	+0,99	+1,64	-3,83	+2,23	-1,03
Kreis 94	+2,84	+2,57	+0,34	+0,88	-6,63

# Landtagswahl 1995

Kreis Borken  
Amt für ADV

Borken I

Wahlkreis 91



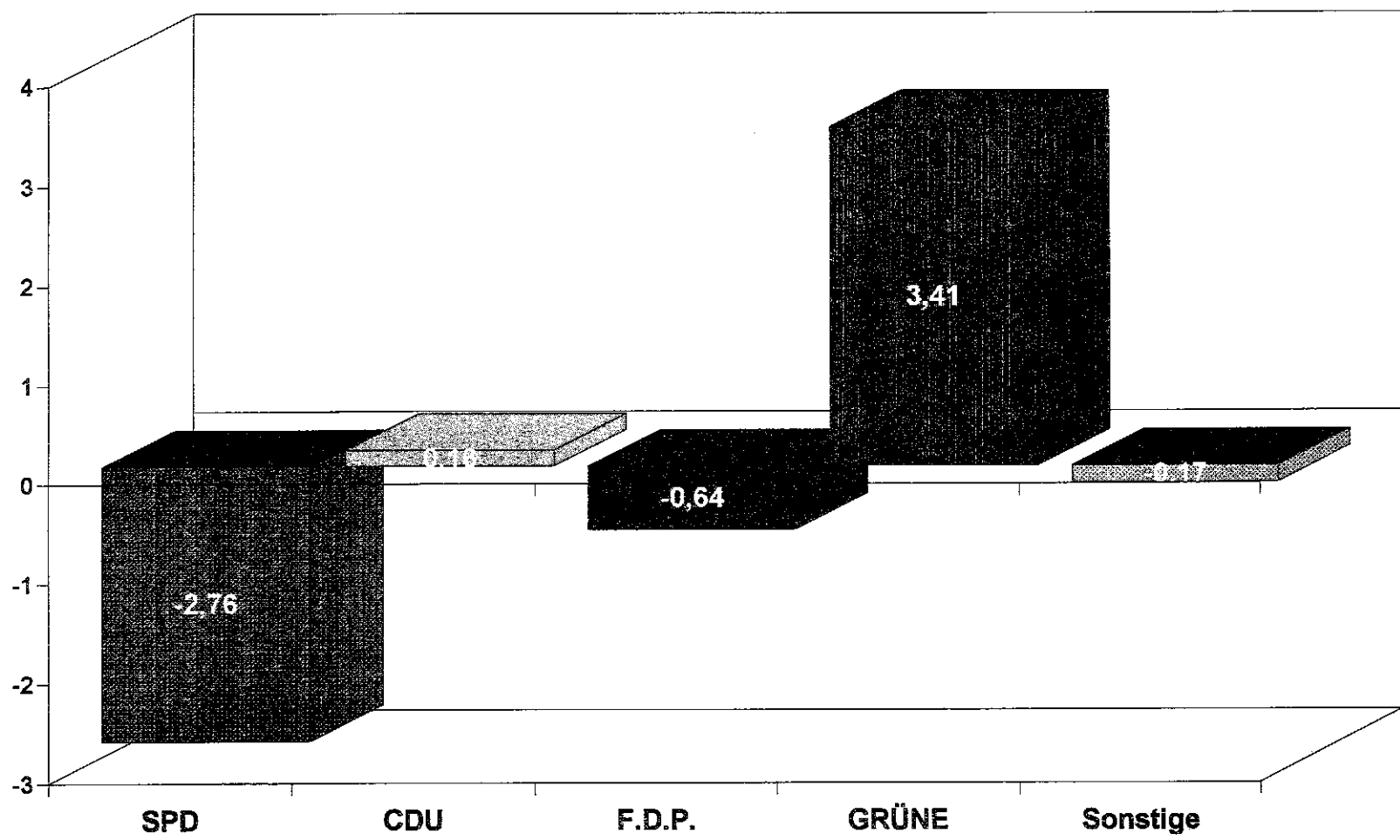
Gewählt wurde:

Heinrich KRUSE (CDU)

# Landtagswahl 1995

Gewinne / Verluste zur  
Landtagswahl 1990  
Borken I

Wahlkreis 91

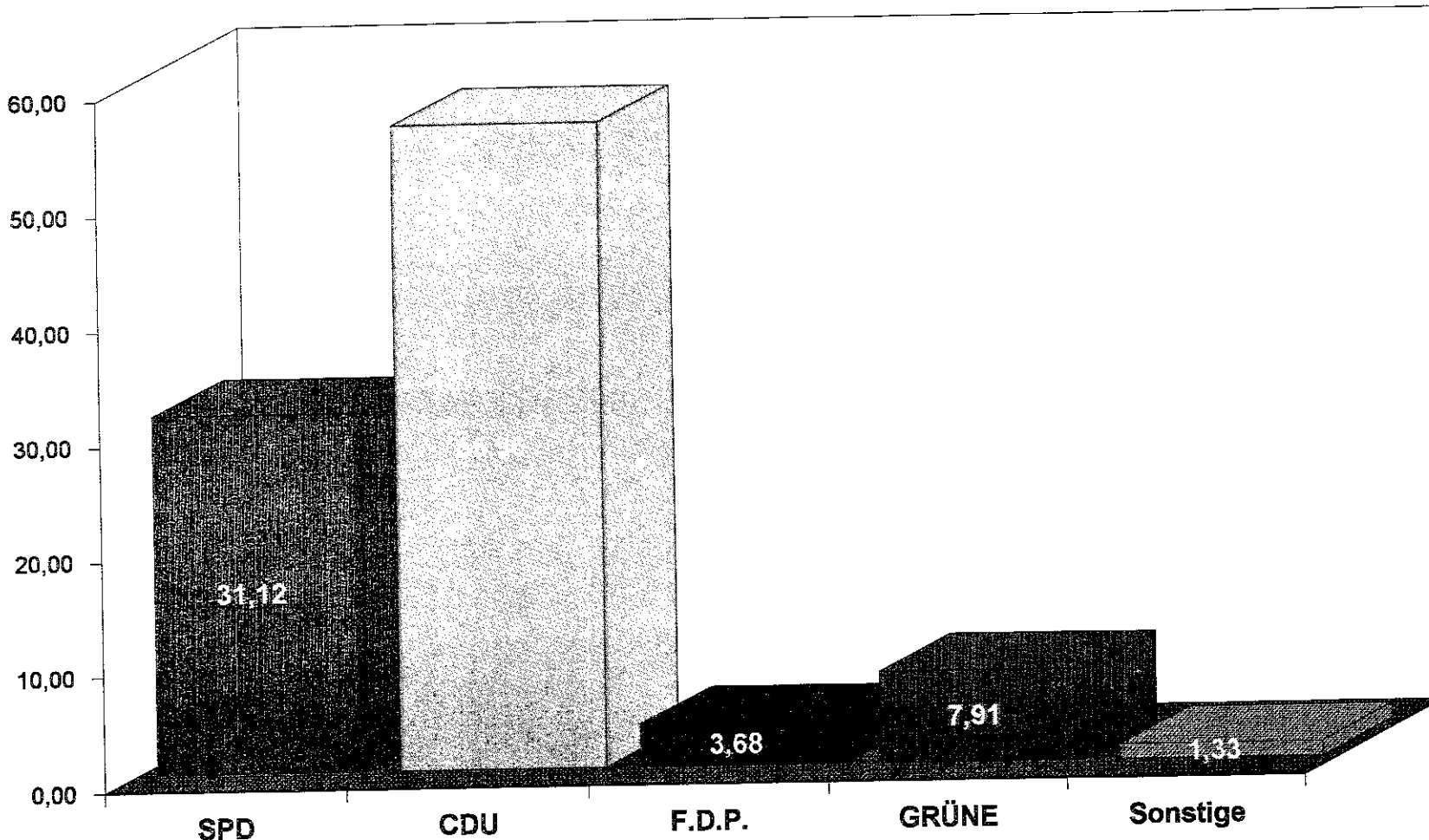


# Landtagswahl 1995

Kreis Borken  
Amt für ADV

Borken II

Wahlkreis 92



Gewählt wurde: **Bernhard SCHEMMER (CDU)**

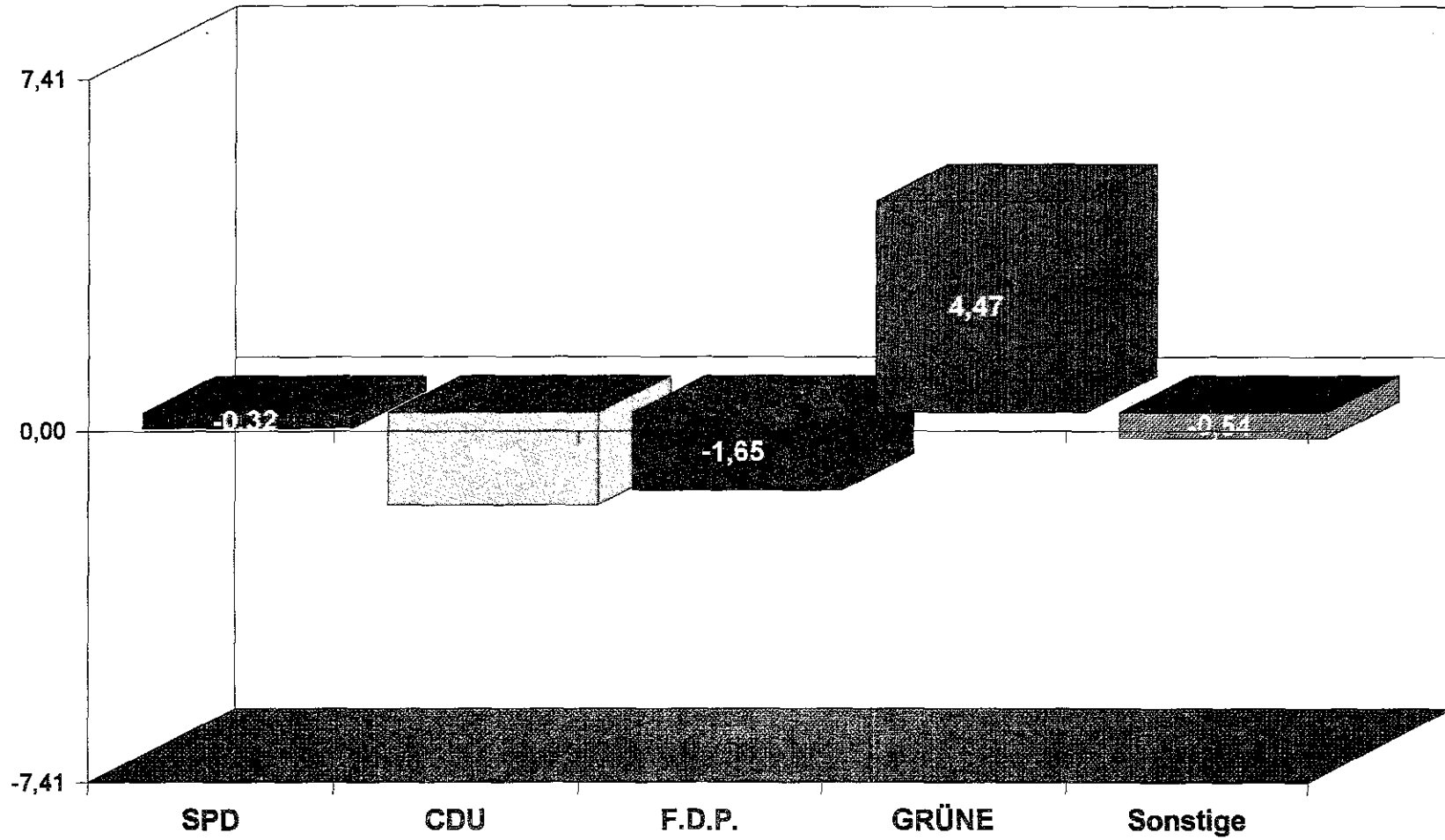
# Landtagswahl 1995

Gewinne / Verluste zur  
Landtagswahl 1990  
Borken II

Kreis Borken

Amt für ADV

## Wahlkreis 92

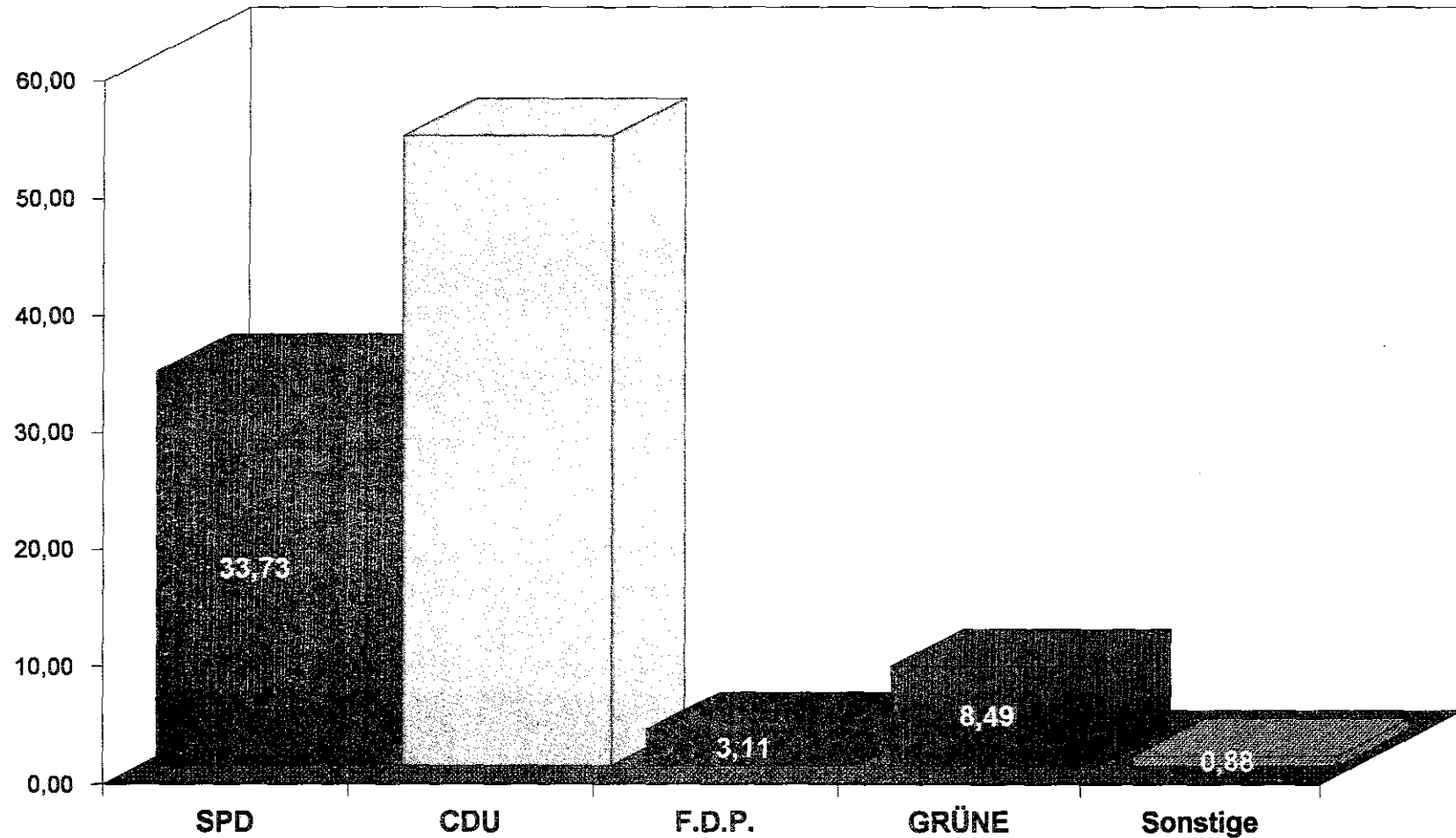


# Landtagswahl 1995

Kreis Borken  
Amt für ADV

Borken III

Wahlkreis 93



Gewählt wurde:

Bernhard TENHUMBERG (CDU)

# Landtagswahl 1995

Gewinne / Verluste zur  
Landtagswahl 1990  
Borken III

Kreis Borken  
Amt für ADV

Wahlkreis 93

