

LANDTAGSWAHL

AM 13. MAI 2012

Endgültige Ergebnisse
für den Kreis Borken

• Ergebnisse nach Wahlkreisen

• Ergebnisse für den Kreis Borken insgesamt

• Ergebnisse nach Städten und Gemeinden im Kreis Borken

HERAUSGEBER:

KREIS BORKEN
– DER LANDRAT –
BURLOER STR. 93
46325 BORKEN

INTERNET: WWW.KREIS-BORKEN.DE

REDAKTION:

15 – STABSSTELLE

BEARBEITUNG:

MARKUS WYDERA
TELEFON: 02861/ 82 2113
TELEFAX: 02861 / 82 271 2113
E-MAIL: M.WYDERA@KREIS-BORKEN.DE
ZIMMER: 2113 (FLUR 1A)

DRUCK:

EIGENDRUCK

BORKEN IM MAI 2012

LANDTAGSWAHL AM 13. MAI 2012

INHALTSVERZEICHNIS

| INHALT | SEITE |
|--|--------------|
| KARTE DER LANDTAGSWAHLKREISE | 4 |
| ENTWICKLUNG DER STIMMENANTEILE SEIT 1975 BEI LANDTAGSWAHLEN | 5 |
| ERGEBNISSE DER LANDTAGSWAHL AM 13. MAI 2012 NACH WAHLKREISEN | |
| TABELLEN: ERSTSTIMMEN IN DEN WAHLKREISEN | |
| 77 (BORKEN I), 78 (BORKEN II) UND 79 (COESFELD I – BORKEN III) | 6 |
| ZWEITSTIMMEN AM 13. MAI 2012 UND VERGLEICHSERGEBNISSE DER LANDTAGSWAHLEN 2005 UND 2010 | |
| WAHLKREIS 77 (BORKEN I) | 7 |
| WAHLKREIS 78 (BORKEN II) | 8 |
| WAHLKREIS 79 (COESFELD I – BORKEN III) | 9 |
| GRAFIKEN: ERREICHTE ZWEITSTIMMENANTEILE DER PARTEIEN IN DEN WAHLKREISEN 77, 78 UND 79 | 10 |
| GEWINNE UND VERLUSTE BEI ZWEITSTIMMEN IM VERGLEICH ZUR LANDTAGSWAHL 2010 IN DEN WAHLKREISEN 77, 78 UND 79 | 11 |
| ERGEBNISSE DER LANDTAGSWAHL AM 13. MAI 2012 FÜR DEN KREIS BORKEN | |
| TABELLEN: ERSTSTIMMEN IM KREIS BORKEN | 12 |
| ZWEITSTIMMEN IM KREIS BORKEN AM 13. MAI 2012 UND VERGLEICHSERGEBNISSE DER LANDTAGSWAHLEN 2005 UND 2010 | 13 |
| GRAFIKEN: ERREICHTE ZWEITSTIMMENANTEILE DER PARTEIEN IM KREIS BORKEN | 14 |
| GEWINNE UND VERLUSTE BEI ZWEITSTIMMEN IM VERGLEICH ZUR LANDTAGSWAHL 2010 | 15 |
| ERGEBNISSE DER LANDTAGSWAHL AM 13. MAI 2012 NACH STÄDTEN UND GEMEINDEN IM KREIS BORKEN | |
| TABELLEN: ERSTSTIMMEN | 16 |
| ZWEITSTIMMEN | 17 |
| GEWINNE UND VERLUSTE BEI ZWEITSTIMMEN IM VERGLEICH ZUR LANDTAGSWAHL 2010 | 19 |
| VERGLEICHSERGEBNISSE DER LANDTAGSWAHL AM 09. MAI 2010 | 20 |
| GRAFIKEN: WAHLBETEILIGUNG AM 09. MAI 2010 UND AM 13. MAI 2012 | 24 |
| ZWEITSTIMMENANTEILE AM 13. MAI 2012 UND VERÄNDERUNG IM VERGLEICH ZUR LANDTAGSWAHL AM 09. MAI 2010 | |
| C D U | 25 |
| S P D | 26 |
| GRÜNE | 27 |
| F D P | 28 |
| DIE LINKE | 29 |
| PIRATEN | 30 |

LANDTAGSWAHL AM 13. MAI 2012

LANDTAGSWAHLKREISE IM KREIS BORKEN
BEI DEN WAHLEN IM MAI 2010 UND 2012



WAHLKREIS



77

BORKEN I



78

BORKEN II



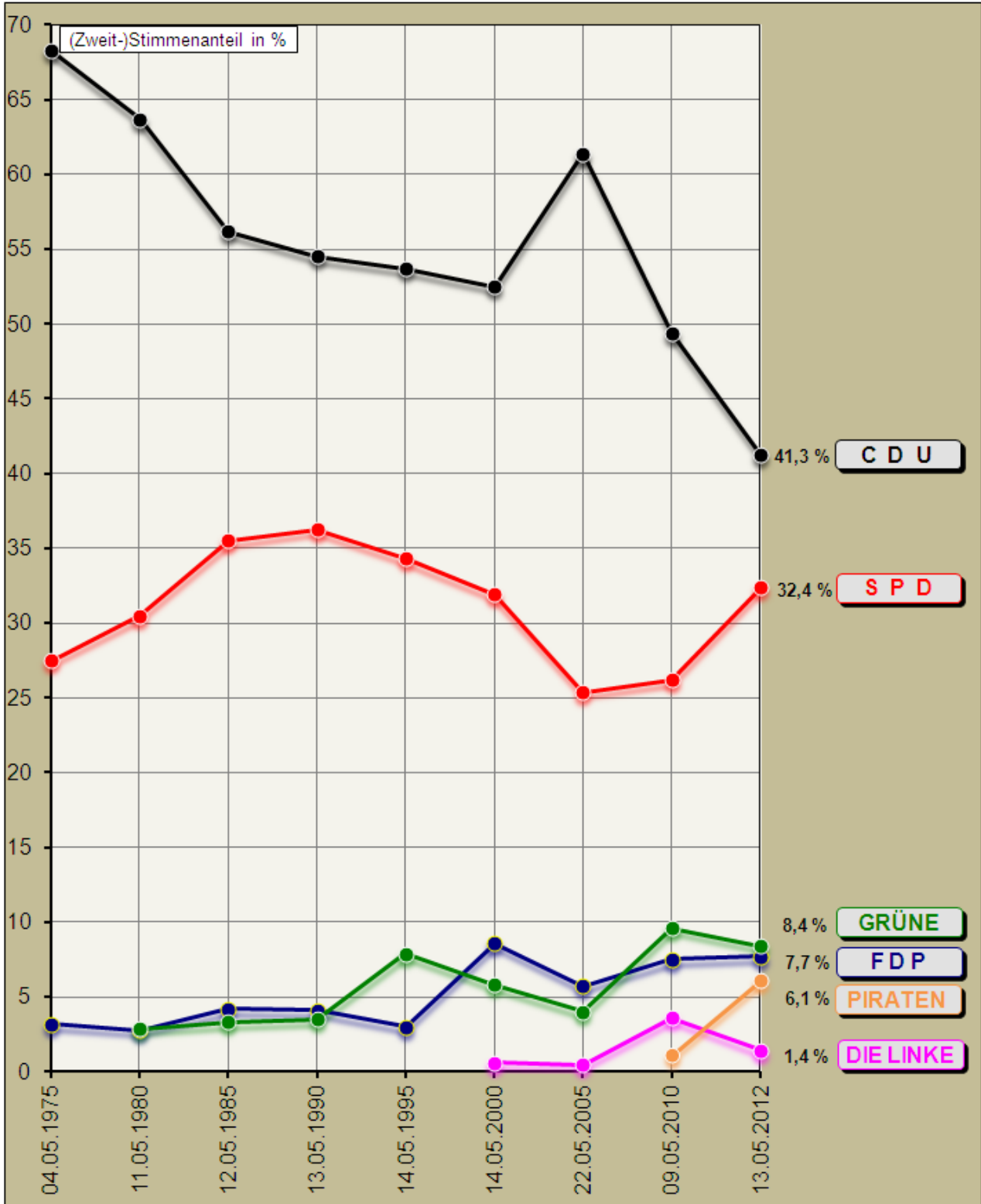
79

COESFELD I - BORKEN III

sowie aus dem Kreis Coesfeld:
Billerbeck, Coesfeld,
Havixbeck, Rosendahl

LANDTAGSWAHL AM 13. MAI 2012

ENTWICKLUNG DER STIMMENANTEILE SEIT 1975 BEI LANDTAGSWAHLEN IM KREIS BORKEN



LANDTAGSWAHL AM 13. MAI 2012

ERSTSTIMMEN IN DEN WAHLKREISEN 77, 78 UND 79

| | Wahlkreis ¹⁾ | | | | | | | | |
|-----------------------|--------------------------|---------|-------|--------------------------|---------|-------|---------------------------------|---------|-------|
| | 77 (Borken I) | | | 78 (Borken II) | | | 79 (Coesfeld I – Borken III) | | |
| | Bewerberin / Bewerber | Anzahl | % | Bewerberin / Bewerber | Anzahl | % | Bewerberin / Bewerber | Anzahl | % |
| Wahlberechtigte | | 109.845 | x | | 109.264 | x | | 111.023 | x |
| Wähler/ -innen | | 67.732 | x | | 65.833 | x | | 72.794 | x |
| Wahlbeteiligung | | x | 61,7 | | x | 60,3 | | x | 65,6 |
| Ungültige Erststimmen | | 734 | 1,1 | | 735 | 1,1 | | 800 | 1,1 |
| Gültige Erststimmen | | 66.998 | 100,0 | | 65.098 | 100,0 | | 71.994 | 100,0 |
| davon CDU | Wüst, Hendrik | 30.704 | 45,8 | Tenhumberg, Bernhard | 32.553 | 50,0 | Schemmer, Bernhard | 34.792 | 48,3 |
| SPD | Mertens, Klaus | 23.182 | 34,6 | Jürgens, Sonja | 20.204 | 31,0 | Jaziorski, Marc | 21.233 | 29,5 |
| GRÜNE | Büning, Frank | 5.920 | 8,8 | Eisele, Dietmar | 4.066 | 6,2 | Vogelpohl, Norbert | 6.826 | 9,5 |
| FDP | Nitsche, Bastian | 2.416 | 3,6 | Busen, Karlheinz | 2.819 | 4,3 | Höne, Henning | 3.698 | 5,1 |
| DIE LINKE | Sonders, Maria | 914 | 1,4 | Brandt, Robert | 1.117 | 1,7 | Schulz, Helmut | 893 | 1,2 |
| PIRATEN | Greving, Christian | 3.862 | 5,8 | Rotering, Stephan | 4.339 | 6,7 | Krämer, Jens | 4.552 | 6,3 |

| | | | |
|-----------------------|--|--|--|
| Gewählt wurde: | Wüst, Hendrik (CDU) Beruf: Rechtsanwalt, Geschäftsführer | Tenhumberg, Bernhard (CDU) Beruf: Bankbetriebswirt | Schemmer, Bernhard (CDU) Beruf: Dipl.-Ingenieur Vermessung |
|-----------------------|--|--|--|

¹⁾ Abgrenzung des Wahlkreises siehe Karte S. 4
x – Tabellenfach gesperrt, da Aussage nicht sinnvoll

LANDTAGSWAHL AM 13. MAI 2012

**ZWEITSTIMMEN IM WAHLKREIS 77
- BORKEN I -
UND VERGLEICHSERGEBNISSE DER LANDTAGSWAHLEN 2005 UND 2010**

| | Wahlkreis 77 (Borken I) ¹⁾ | | | | | |
|--------------------------------------|---------------------------------------|-------|-------------|-------|--------------|-------|
| | 13. Mai 2012 | | 9. Mai 2010 | | 22. Mai 2005 | |
| | Anzahl | % | Anzahl | % | Anzahl | % |
| Wahlberechtigte | 109.845 | x | 109.403 | x | 106.417 | x |
| Wähler/ -innen | 67.732 | x | 66.654 | x | 70.452 | x |
| Wahlbeteiligung | x | 61,7 | x | 60,9 | x | 66,2 |
| Ungültige Zweitstimmen ²⁾ | 787 | 1,2 | 729 | 1,1 | 541 | 0,8 |
| Gültige Zweitstimmen ²⁾ | 66.945 | 100,0 | 65.925 | 100,0 | 69.911 | 100,0 |
| davon CDU | 26.163 | 39,1 | 31.832 | 48,3 | 40.742 | 58,3 |
| SPD | 23.363 | 34,9 | 18.182 | 27,6 | 19.622 | 28,1 |
| GRÜNE | 5.975 | 8,9 | 6.764 | 10,3 | 3.145 | 4,5 |
| FDP | 4.875 | 7,3 | 4.522 | 6,9 | 3.916 | 5,6 |
| DIE LINKE | 886 | 1,3 | 2.195 | 3,3 | 325 | 0,5 |
| PIRATEN | 3.866 | 5,8 | 719 | 1,1 | --- | --- |
| pro NRW | 514 | 0,8 | 318 | 0,5 | --- | --- |
| NPD | 305 | 0,5 | 279 | 0,4 | --- | --- |
| Tierschutzpartei | 364 | 0,5 | 267 | 0,4 | --- | --- |
| FAMILIE | 268 | 0,4 | 233 | 0,4 | --- | --- |
| BIG | 21 | 0,0 | 16 | 0,0 | --- | --- |
| Die PARTEI | 137 | 0,2 | 32 | 0,0 | --- | --- |
| ÖDP | 39 | 0,1 | 40 | 0,1 | 152 | 0,2 |
| FBI/Freie Wähler | 39 | 0,1 | 44 | 0,1 | --- | --- |
| AUF | 28 | 0,0 | 24 | 0,0 | --- | --- |
| FREIE WÄHLER | 57 | 0,1 | --- | --- | --- | --- |
| Partei der Vernunft | 45 | 0,1 | --- | --- | --- | --- |
| RENTNER | --- | --- | 184 | 0,3 | --- | --- |
| REP | --- | --- | 103 | 0,2 | 379 | 0,5 |
| PBC | --- | --- | 25 | 0,0 | --- | --- |
| Volksabstimmung | --- | --- | 39 | 0,1 | --- | --- |
| ZENTRUM | --- | --- | 36 | 0,1 | --- | --- |
| DIE VIOLETTEN | --- | --- | 40 | 0,1 | --- | --- |
| BüSo | --- | --- | 9 | 0,0 | --- | --- |
| Freie Union | --- | --- | 4 | 0,0 | --- | --- |
| ddp | --- | --- | 13 | 0,0 | --- | --- |
| BGD | --- | --- | 5 | 0,0 | --- | --- |
| WASG | --- | --- | --- | --- | 1.630 | 2,3 |

¹⁾ Abgrenzung des Wahlkreises siehe Karte S. 4
x – Tabellenfach gesperrt, da Aussage nicht sinnvoll

²⁾ bei der Landtagswahl 2005 - Stimmen, da 2005 mit einem Einstimmensystem gewählt wurde

LANDTAGSWAHL AM 13. MAI 2012

**ZWEITSTIMMEN IM WAHLKREIS 78
- BORKEN II -
UND VERGLEICHSERGEBNISSE DER LANDTAGSWAHLEN 2005 UND 2010**

| | Wahlkreis 78 (Borken II) ¹⁾ | | | | | |
|--------------------------------------|--|-------|-------------|-------|--------------|-------|
| | 13. Mai 2012 | | 9. Mai 2010 | | 22. Mai 2005 | |
| | Anzahl | % | Anzahl | % | Anzahl | % |
| Wahlberechtigte | 109.264 | x | 109.182 | x | 106.032 | x |
| Wähler/ -innen | 65.833 | x | 63.827 | x | 67.926 | x |
| Wahlbeteiligung | x | 60,3 | x | 58,5 | x | 64,1 |
| Ungültige Zweitstimmen ²⁾ | 797 | 1,2 | 808 | 1,3 | 588 | 0,9 |
| Gültige Zweitstimmen ²⁾ | 65.036 | 100,0 | 63.019 | 100,0 | 67.338 | 100,0 |
| davon CDU | 27.274 | 41,9 | 31.015 | 49,2 | 42.387 | 62,9 |
| SPD | 20.500 | 31,5 | 16.378 | 26,0 | 16.191 | 24,0 |
| GRÜNE | 5.024 | 7,7 | 5.673 | 9,0 | 2.462 | 3,7 |
| FDP | 5.165 | 7,9 | 5.035 | 8,0 | 3.998 | 5,9 |
| DIE LINKE | 1.073 | 1,6 | 2.540 | 4,0 | 389 | 0,6 |
| PIRATEN | 4.217 | 6,5 | 638 | 1,0 | --- | --- |
| pro NRW | 521 | 0,8 | 211 | 0,3 | --- | --- |
| NPD | 246 | 0,4 | 330 | 0,5 | --- | --- |
| Tierschutzpartei | 319 | 0,5 | 248 | 0,4 | --- | --- |
| FAMILIE | 278 | 0,4 | 256 | 0,4 | --- | --- |
| BIG | 31 | 0,0 | 22 | 0,0 | --- | --- |
| Die PARTEI | 168 | 0,3 | 36 | 0,1 | --- | --- |
| ÖDP | 33 | 0,1 | 35 | 0,1 | 137 | 0,2 |
| FBI/Freeie Wähler | 51 | 0,1 | 33 | 0,1 | --- | --- |
| AUF | 38 | 0,1 | 26 | 0,0 | --- | --- |
| FREIE WÄHLER | 70 | 0,1 | --- | --- | --- | --- |
| Partei der Vernunft | 28 | 0,0 | --- | --- | --- | --- |
| RENTNER | --- | --- | 186 | 0,3 | --- | --- |
| REP | --- | --- | 107 | 0,2 | 459 | 0,7 |
| PBC | --- | --- | 101 | 0,2 | 172 | 0,3 |
| Volksabstimmung | --- | --- | 45 | 0,1 | --- | --- |
| ZENTRUM | --- | --- | 43 | 0,1 | --- | --- |
| DIE VIOLETTEN | --- | --- | 32 | 0,1 | --- | --- |
| BüSo | --- | --- | 6 | 0,0 | --- | --- |
| Freie Union | --- | --- | 6 | 0,0 | --- | --- |
| ddp | --- | --- | 16 | 0,0 | --- | --- |
| BGD | --- | --- | 1 | 0,0 | --- | --- |
| WASG | --- | --- | --- | --- | 1.143 | 1,7 |

¹⁾ Abgrenzung des Wahlkreises siehe Karte S. 4
x – Tabellenfach gesperrt, da Aussage nicht sinnvoll

²⁾ bei der Landtagswahl 2005 - Stimmen, da 2005 mit einem Einstimmensystem gewählt wurde

LANDTAGSWAHL AM 13. MAI 2012

**ZWEITSTIMMEN IM WAHLKREIS 79
- COESFELD I - BORKEN III -
UND VERGLEICHSERGEBNISSE DER LANDTAGSWAHLEN 2005 UND 2010**

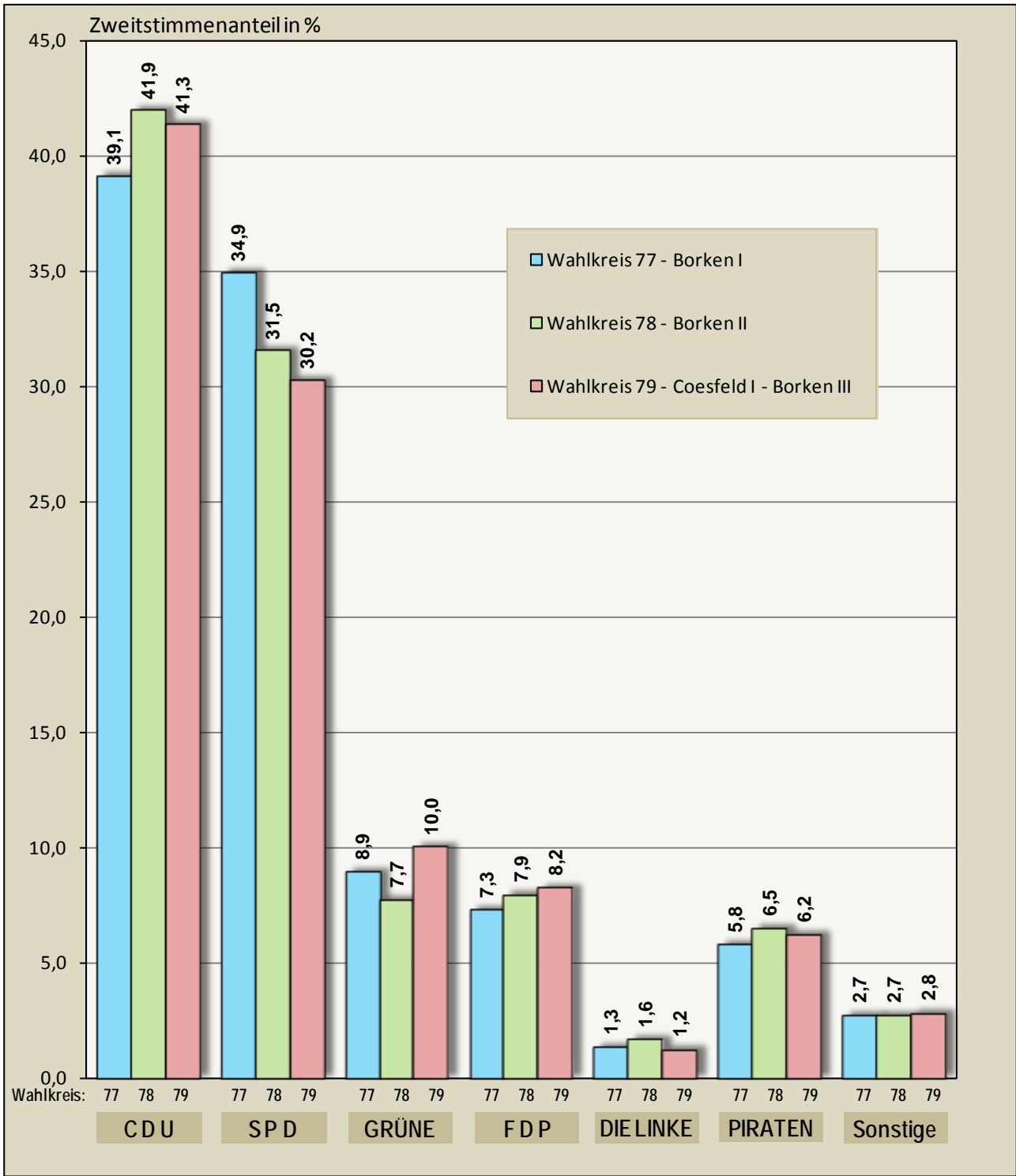
| | Wahlkreis 79 (Coesfeld I - Borken III) ¹⁾ | | | | | |
|--------------------------------------|--|-------|-------------|-------|--------------|-------|
| | 13. Mai 2012 | | 9. Mai 2010 | | 22. Mai 2005 | |
| | Anzahl | % | Anzahl | % | Anzahl | % |
| Wahlberechtigte | 111.023 | x | 110.472 | x | 107.464 | x |
| Wähler/ -innen | 72.794 | x | 71.076 | x | 75.265 | x |
| Wahlbeteiligung | x | 65,6 | x | 64,3 | x | 70,0 |
| Ungültige Zweitstimmen ²⁾ | 742 | 1,0 | 736 | 1,0 | 626 | 0,8 |
| Gültige Zweitstimmen ²⁾ | 72.052 | 100,0 | 70.340 | 100,0 | 74.639 | 100,0 |
| davon CDU | 29.779 | 41,3 | 34.668 | 49,3 | 45.512 | 61,0 |
| SPD | 21.789 | 30,2 | 17.530 | 24,9 | 18.500 | 24,8 |
| GRÜNE | 7.216 | 10,0 | 7.750 | 11,0 | 3.752 | 5,0 |
| FDP | 5.926 | 8,2 | 5.348 | 7,6 | 4.414 | 5,9 |
| DIE LINKE | 883 | 1,2 | 2.263 | 3,2 | 342 | 0,5 |
| PIRATEN | 4.473 | 6,2 | 722 | 1,0 | --- | --- |
| pro NRW | 564 | 0,8 | 303 | 0,4 | --- | --- |
| NPD | 213 | 0,3 | 274 | 0,4 | --- | --- |
| Tierschutzpartei | 407 | 0,6 | 471 | 0,7 | --- | --- |
| FAMILIE | 348 | 0,5 | 299 | 0,4 | --- | --- |
| BIG | 16 | 0,0 | 4 | 0,0 | --- | --- |
| Die PARTEI | 194 | 0,3 | 51 | 0,1 | --- | --- |
| ÖDP | 56 | 0,1 | 57 | 0,1 | 284 | 0,4 |
| FBI/Freie Wähler | 61 | 0,1 | 31 | 0,0 | --- | --- |
| AUF | 27 | 0,0 | 38 | 0,1 | --- | --- |
| FREIE WÄHLER | 76 | 0,1 | --- | --- | --- | --- |
| Partei der Vernunft | 24 | 0,0 | --- | --- | --- | --- |
| RENTNER | --- | --- | 212 | 0,3 | --- | --- |
| REP | --- | --- | 131 | 0,2 | 448 | 0,6 |
| PBC | --- | --- | 16 | 0,0 | --- | --- |
| Volksabstimmung | --- | --- | 40 | 0,1 | --- | --- |
| ZENTRUM | --- | --- | 61 | 0,1 | --- | --- |
| DIE VIOLETTEN | --- | --- | 41 | 0,1 | --- | --- |
| BüSo | --- | --- | 7 | 0,0 | --- | --- |
| Freie Union | --- | --- | 10 | 0,0 | --- | --- |
| ddp | --- | --- | 9 | 0,0 | --- | --- |
| BGD | --- | --- | 4 | 0,0 | --- | --- |
| WASG | --- | --- | --- | --- | 1.387 | 1,9 |

¹⁾ Abgrenzung des Wahlkreises siehe Karte S. 4
x – Tabellenfach gesperrt, da Aussage nicht sinnvoll

²⁾ bei der Landtagswahl 2005 - Stimmen, da 2005 mit einem Einstimmensystem gewählt wurde

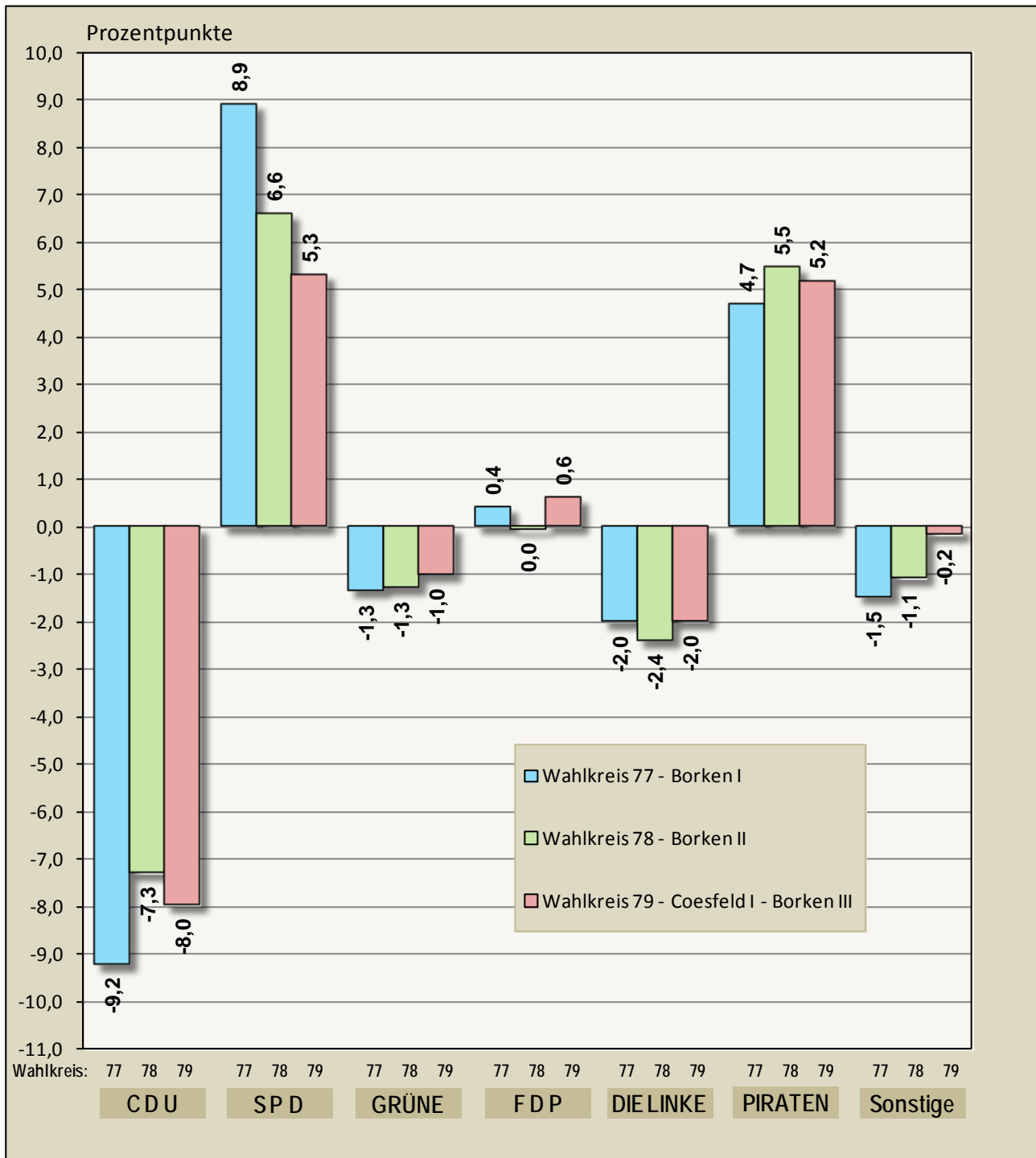
LANDTAGSWAHL AM 13. MAI 2012

ERREICHTE ZWEITSTIMMENANTEILE DER PARTEIEN
IN DEN WAHLKREISEN 77, 78 UND 79



LANDTAGSWAHL AM 13. MAI 2012

GEWINNE / VERLUSTE BEI DEN ZWEITSTIMMEN
IN DEN WALKREISEN 77, 78 UND 79
IM VERGLEICH ZUR LANDTAGSWAHL 2010



LANDTAGSWAHL AM 13. MAI 2012

ERSTSTIMMEN IM KREIS BORKEN

| | Landtagswahl am 13. Mai 2012 | |
|-----------------------|---------------------------------|-------|
| | Kreis Borken Erststimmen | |
| | Anzahl | % |
| Wahlberechtigte | 274.943 | x |
| Wähler/ -innen | 169.412 | x |
| Wahlbeteiligung | x | 61,6 |
| Ungültige Erststimmen | 1.848 | 1,1 |
| Gültige Erststimmen | 167.564 | 100,0 |
| davon CDU | 81.688 | 48,8 |
| SPD | 53.543 | 32,0 |
| GRÜNE | 12.665 | 7,6 |
| FDP | 6.778 | 4,0 |
| DIE LINKE | 2.477 | 1,5 |
| PIRATEN | 10.413 | 6,2 |

x – Tabellenfach gesperrt, da Aussage nicht sinnvoll

LANDTAGSWAHL AM 13. MAI 2012

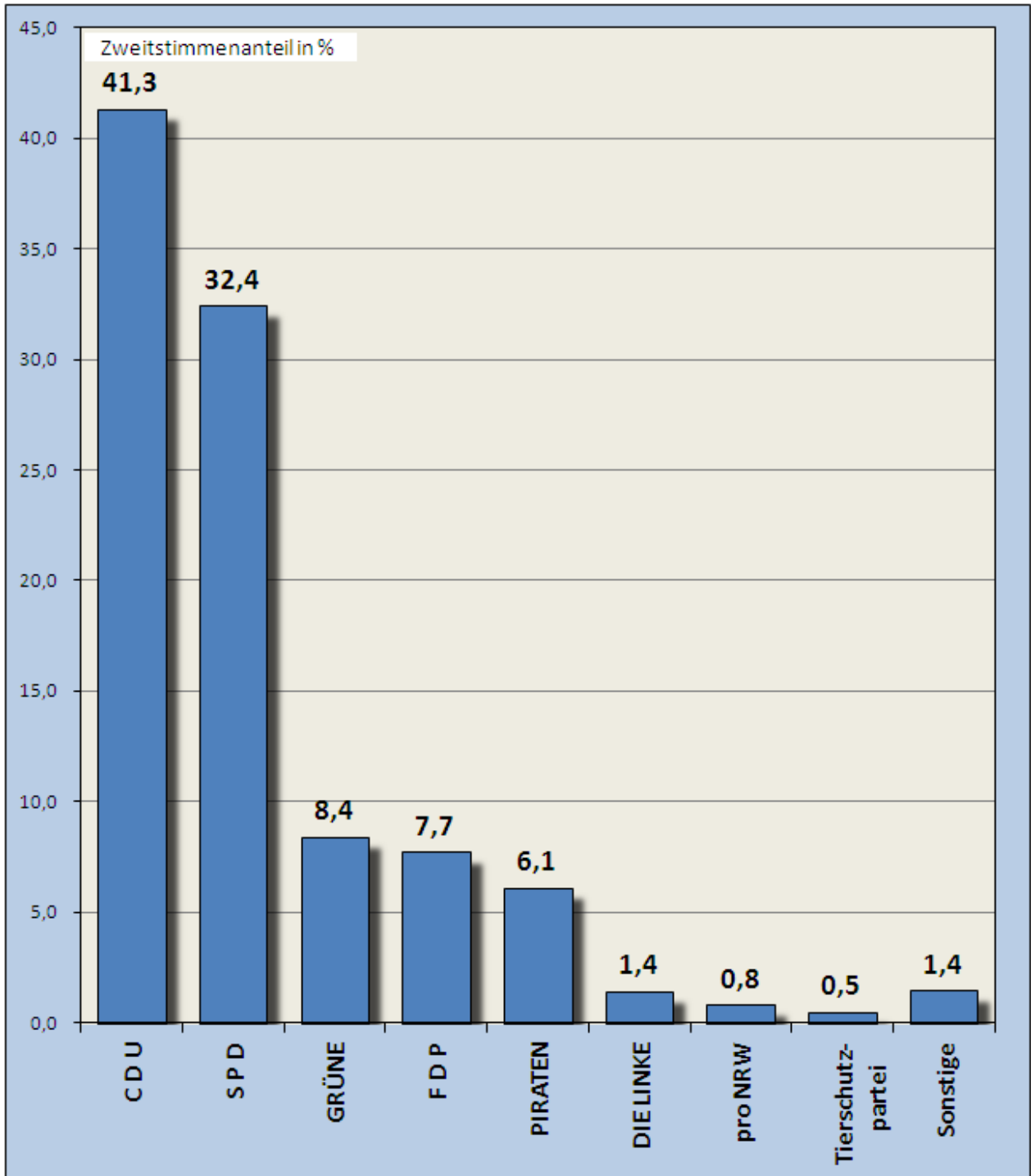
ZWEITSTIMMEN IM KREIS BORKEN UND VERGLEICHSERGEBNISSE DER LANDTAGSWAHLEN 2005 UND 2010

| | Kreis Borken | | | | | |
|--------------------------------------|--------------|-------|-------------|-------|--------------|-------|
| | 13. Mai 2012 | | 9. Mai 2010 | | 22. Mai 2005 | |
| | Anzahl | % | Anzahl | % | Anzahl | % |
| Wahlberechtigte | 274.943 | x | 274.020 | x | 266.105 | x |
| Wähler/ -innen | 169.412 | x | 165.591 | x | 175.393 | x |
| Wahlbeteiligung | x | 61,6 | x | 60,4 | x | 65,9 |
| Ungültige Zweitstimmen ¹⁾ | 1.935 | 1,1 | 1.931 | 1,2 | 1.450 | 0,8 |
| Gültige Zweitstimmen ¹⁾ | 167.477 | 100,0 | 163.660 | 100,0 | 173.943 | 100,0 |
| davon CDU | 69.142 | 41,3 | 80.812 | 49,4 | 106.828 | 61,4 |
| SPD | 54.342 | 32,4 | 42.920 | 26,2 | 44.167 | 25,4 |
| GRÜNE | 14.017 | 8,4 | 15.667 | 9,6 | 7.029 | 4,0 |
| FDP | 12.826 | 7,7 | 12.194 | 7,5 | 9.940 | 5,7 |
| DIE LINKE | 2.384 | 1,4 | 5.839 | 3,6 | 877 | 0,5 |
| PIRATEN | 10.172 | 6,1 | 1.723 | 1,1 | --- | --- |
| pro NRW | 1.330 | 0,8 | 693 | 0,4 | --- | --- |
| NPD | 671 | 0,4 | 767 | 0,5 | --- | --- |
| Tierschutzpartei | 877 | 0,5 | 752 | 0,5 | --- | --- |
| FAMILIE | 711 | 0,4 | 633 | 0,4 | --- | --- |
| BIG | 62 | 0,0 | 41 | 0,0 | --- | --- |
| Die PARTEI | 398 | 0,2 | 84 | 0,1 | --- | --- |
| ÖDP | 89 | 0,1 | 92 | 0,1 | 373 | 0,2 |
| FBI/Freie Wähler | 127 | 0,1 | 91 | 0,1 | --- | --- |
| AUF | 79 | 0,0 | 61 | 0,0 | --- | --- |
| FREIE WÄHLER | 166 | 0,1 | --- | --- | --- | --- |
| Partei der Vernunft | 84 | 0,1 | --- | --- | --- | --- |
| RENTNER | --- | --- | 487 | 0,3 | --- | --- |
| REP | --- | --- | 287 | 0,2 | 1.083 | 0,6 |
| PBC | --- | --- | 139 | 0,1 | 172 | 0,1 |
| Volksabstimmung | --- | --- | 106 | 0,1 | --- | --- |
| ZENTRUM | --- | --- | 110 | 0,1 | --- | --- |
| DIE VIOLETTEN | --- | --- | 94 | 0,1 | --- | --- |
| BüSo | --- | --- | 19 | 0,0 | --- | --- |
| Freie Union | --- | --- | 10 | 0,0 | --- | --- |
| ddp | --- | --- | 32 | 0,0 | --- | --- |
| BGD | --- | --- | 7 | 0,0 | --- | --- |
| WASG | --- | --- | --- | --- | 3.474 | 2,0 |

¹⁾ bei der Landtagswahl 2005 - Stimmen, da 2005 mit einem Einstimmensystem gewählt wurde
 x – Tabellenfach gesperrt, da Aussage nicht sinnvoll

LANDTAGSWAHL AM 13. MAI 2012

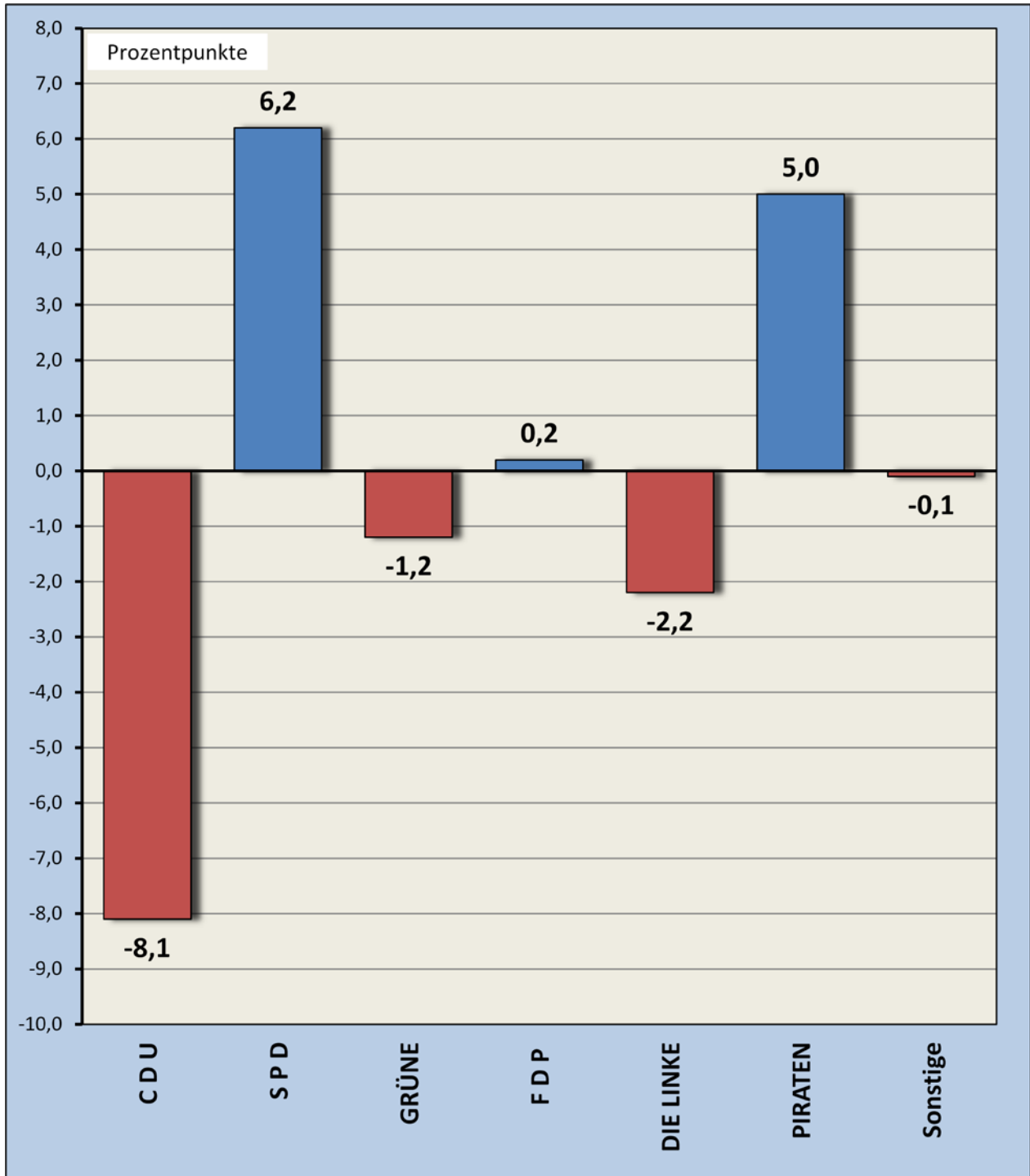
ERREICHTE ZWEITSTIMMENANTEILE DER PARTEIEN
IM KREIS BORKEN



Sonstige = Parteien unter 0,5 % der gültigen Zweitstimmen

LANDTAGSWAHL AM 13. MAI 2012

GEWINNE / VERLUSTE BEI DEN ZWEITSTIMMEN
IM KREIS BORKEN
IM VERGLEICH ZUR LANDTAGSWAHL 2010



LANDTAGSWAHL AM 13. MAI 2012

ERSTSTIMMEN IN DEN STÄDTEN UND GEMEINDEN DES KREISES BORKEN

| Gebiet | Wahlberechtigte | Wähler/-innen | Wahlbeteiligung in % | gültige Erststimmen | Von den gültigen Erststimmen entfielen auf ... | | | | | | | | | | | |
|--|-----------------|---------------|----------------------|---------------------|--|------|-----------|------|---------|------|---------|-----|-----------|-----|---------|-----|
| | | | | | CDU | | SPD | | GRÜNE | | FDP | | DIE LINKE | | PIRATEN | |
| | | | | | Anzahl | % | Anzahl | % | Anzahl | % | Anzahl | % | Anzahl | % | Anzahl | % |
| Ahaus | 28.440 | 17.458 | 61,4 | 17.273 | 8.645 | 50,0 | 5.351 | 31,0 | 1.245 | 7,2 | 708 | 4,1 | 239 | 1,4 | 1.085 | 6,3 |
| Bocholt | 55.341 | 33.533 | 60,6 | 33.148 | 14.527 | 43,8 | 12.311 | 37,1 | 2.802 | 8,5 | 1.082 | 3,3 | 493 | 1,5 | 1.933 | 5,8 |
| Borken | 31.819 | 19.623 | 61,7 | 19.404 | 9.555 | 49,2 | 5.793 | 29,9 | 1.742 | 9,0 | 875 | 4,5 | 236 | 1,2 | 1.203 | 6,2 |
| Gescher | 13.012 | 8.094 | 62,2 | 8.000 | 3.444 | 43,0 | 2.944 | 36,8 | 701 | 8,8 | 316 | 4,0 | 102 | 1,3 | 493 | 6,2 |
| Gronau | 32.472 | 16.518 | 50,9 | 16.310 | 6.554 | 40,2 | 6.347 | 38,9 | 920 | 5,6 | 699 | 4,3 | 514 | 3,2 | 1.276 | 7,8 |
| Heek | 6.153 | 4.112 | 66,8 | 4.087 | 2.524 | 61,8 | 970 | 23,7 | 195 | 4,8 | 138 | 3,4 | 46 | 1,1 | 214 | 5,2 |
| Heiden | 6.303 | 4.204 | 66,7 | 4.153 | 2.165 | 52,1 | 1.180 | 28,4 | 356 | 8,6 | 159 | 3,8 | 46 | 1,1 | 247 | 5,9 |
| Isselburg | 7.970 | 4.639 | 58,2 | 4.595 | 1.834 | 39,9 | 1.967 | 42,8 | 292 | 6,4 | 193 | 4,2 | 61 | 1,3 | 248 | 5,4 |
| Legden | 5.160 | 3.442 | 66,7 | 3.394 | 1.904 | 56,1 | 891 | 26,3 | 242 | 7,1 | 135 | 4,0 | 34 | 1,0 | 188 | 5,5 |
| Raesfeld | 8.705 | 5.960 | 68,5 | 5.908 | 3.285 | 55,6 | 1.517 | 25,7 | 413 | 7,0 | 249 | 4,2 | 74 | 1,3 | 370 | 6,3 |
| Reken | 11.128 | 6.855 | 61,6 | 6.785 | 3.792 | 55,9 | 1.679 | 24,7 | 455 | 6,7 | 343 | 5,1 | 91 | 1,3 | 425 | 6,3 |
| Rhede | 14.715 | 9.937 | 67,5 | 9.851 | 4.788 | 48,6 | 3.111 | 31,6 | 1.084 | 11,0 | 266 | 2,7 | 124 | 1,3 | 478 | 4,9 |
| Schöppingen | 4.826 | 3.154 | 65,4 | 3.114 | 1.793 | 57,6 | 744 | 23,9 | 210 | 6,7 | 143 | 4,6 | 36 | 1,2 | 188 | 6,0 |
| Stadtlohn | 15.253 | 9.806 | 64,3 | 9.691 | 4.938 | 51,0 | 2.894 | 29,9 | 554 | 5,7 | 529 | 5,5 | 123 | 1,3 | 653 | 6,7 |
| Südlohn | 6.669 | 4.361 | 65,4 | 4.307 | 2.455 | 57,0 | 1.096 | 25,4 | 263 | 6,1 | 214 | 5,0 | 47 | 1,1 | 232 | 5,4 |
| Velen | 10.017 | 6.373 | 63,6 | 6.315 | 3.290 | 52,1 | 1.741 | 27,6 | 491 | 7,8 | 262 | 4,1 | 86 | 1,4 | 445 | 7,0 |
| Vreden | 16.960 | 11.343 | 66,9 | 11.229 | 6.195 | 55,2 | 3.007 | 26,8 | 700 | 6,2 | 467 | 4,2 | 125 | 1,1 | 735 | 6,5 |
| Kreis Borken | 274.943 | 169.412 | 61,6 | 167.564 | 81.688 | 48,8 | 53.543 | 32,0 | 12.665 | 7,6 | 6.778 | 4,0 | 2.477 | 1,5 | 10.413 | 6,2 |
| Nordrhein-Westfalen ¹⁾ | 13.264.231 | 7.901.922 | 59,6 | 7.780.555 | 2.546.013 | 32,7 | 3.289.938 | 42,3 | 723.495 | 9,3 | 372.693 | 4,8 | 201.782 | 2,6 | 617.732 | 7,9 |

¹⁾ Vorläufiges Ergebnis für Nordrhein-Westfalen insgesamt; Quelle: www.wahlergebnisse.nrw.de

LANDTAGSWAHL AM 13. MAI 2012

ZWEITSTIMMEN IN DEN STÄDTEN UND GEMEINDEN DES KREISES BORKEN

| Gebiet | Wahlberechtigte | Wähler/-innen | Wahlbeteiligung in % | gültige Zweitstimmen | Von den gültigen Zweitstimmen entfielen auf ... | | | | | | | | | | | |
|--|-----------------|---------------|----------------------|----------------------|---|------|-----------|------|---------|------|---------|-----|-----------|-----|---------|-----|
| | | | | | CDU | | SPD | | GRÜNE | | FDP | | DIE LINKE | | PIRATEN | |
| | | | | | Anzahl | % | Anzahl | % | Anzahl | % | Anzahl | % | Anzahl | % | Anzahl | % |
| Ahaus | 28.440 | 17.458 | 61,4 | 17.280 | 7.165 | 41,5 | 5.460 | 31,6 | 1.478 | 8,6 | 1.411 | 8,2 | 227 | 1,3 | 1.106 | 6,4 |
| Bocholt | 55.341 | 33.533 | 60,6 | 33.123 | 12.468 | 37,6 | 12.288 | 37,1 | 2.736 | 8,3 | 2.281 | 6,9 | 459 | 1,4 | 1.960 | 5,9 |
| Borken | 31.819 | 19.623 | 61,7 | 19.420 | 8.232 | 42,4 | 5.815 | 29,9 | 1.838 | 9,5 | 1.620 | 8,3 | 225 | 1,2 | 1.157 | 6,0 |
| Gescher | 13.012 | 8.094 | 62,2 | 8.000 | 2.983 | 37,3 | 2.856 | 35,7 | 807 | 10,1 | 542 | 6,8 | 108 | 1,4 | 477 | 6,0 |
| Gronau | 32.472 | 16.518 | 50,9 | 16.279 | 5.700 | 35,0 | 5.922 | 36,4 | 1.198 | 7,4 | 1.172 | 7,2 | 471 | 2,9 | 1.249 | 7,7 |
| Heek | 6.153 | 4.112 | 66,8 | 4.082 | 2.096 | 51,3 | 1.130 | 27,7 | 228 | 5,6 | 257 | 6,3 | 51 | 1,2 | 209 | 5,1 |
| Heiden | 6.303 | 4.204 | 66,7 | 4.156 | 1.886 | 45,4 | 1.220 | 29,4 | 349 | 8,4 | 311 | 7,5 | 46 | 1,1 | 266 | 6,4 |
| Isselburg | 7.970 | 4.639 | 58,2 | 4.580 | 1.548 | 33,8 | 1.936 | 42,3 | 323 | 7,1 | 331 | 7,2 | 67 | 1,5 | 248 | 5,4 |
| Legden | 5.160 | 3.442 | 66,7 | 3.384 | 1.602 | 47,3 | 928 | 27,4 | 282 | 8,3 | 278 | 8,2 | 29 | 0,9 | 185 | 5,5 |
| Raesfeld | 8.705 | 5.960 | 68,5 | 5.907 | 2.862 | 48,5 | 1.525 | 25,8 | 494 | 8,4 | 445 | 7,5 | 76 | 1,3 | 345 | 5,8 |
| Reken | 11.128 | 6.855 | 61,6 | 6.789 | 3.071 | 45,2 | 1.874 | 27,6 | 496 | 7,3 | 615 | 9,1 | 81 | 1,2 | 427 | 6,3 |
| Rhede | 14.715 | 9.937 | 67,5 | 9.822 | 3.915 | 39,9 | 3.324 | 33,8 | 1.078 | 11,0 | 643 | 6,5 | 135 | 1,4 | 501 | 5,1 |
| Schöppingen | 4.826 | 3.154 | 65,4 | 3.116 | 1.535 | 49,3 | 774 | 24,8 | 260 | 8,3 | 256 | 8,2 | 44 | 1,4 | 174 | 5,6 |
| Stadtlohn | 15.253 | 9.806 | 64,3 | 9.684 | 4.120 | 42,5 | 3.037 | 31,4 | 660 | 6,8 | 905 | 9,3 | 118 | 1,2 | 596 | 6,2 |
| Südlohn | 6.669 | 4.361 | 65,4 | 4.322 | 2.090 | 48,4 | 1.141 | 26,4 | 309 | 7,1 | 403 | 9,3 | 47 | 1,1 | 226 | 5,2 |
| Velen | 10.017 | 6.373 | 63,6 | 6.322 | 2.813 | 44,5 | 1.863 | 29,5 | 563 | 8,9 | 470 | 7,4 | 67 | 1,1 | 348 | 5,5 |
| Vreden | 16.960 | 11.343 | 66,9 | 11.211 | 5.056 | 45,1 | 3.249 | 29,0 | 918 | 8,2 | 886 | 7,9 | 133 | 1,2 | 698 | 6,2 |
| Kreis Borken | 274.943 | 169.412 | 61,6 | 167.477 | 69.142 | 41,3 | 54.342 | 32,4 | 14.017 | 8,4 | 12.826 | 7,7 | 2.384 | 1,4 | 10.172 | 6,1 |
| Nordrhein-Westfalen ¹⁾ | 13.264.231 | 7.901.922 | 59,6 | 7.794.126 | 2.050.633 | 26,3 | 3.050.160 | 39,1 | 884.136 | 11,3 | 669.971 | 8,6 | 194.539 | 2,5 | 608.957 | 7,8 |

¹⁾ Vorläufiges Ergebnis für Nordrhein-Westfalen insgesamt; Quelle: www.wahlergebnisse.nrw.de

LANDTAGSWAHL AM 13. MAI 2012

ZWEITSTIMMEN IN DEN STÄDTEN UND GEMEINDEN DES KREISES BORKEN

| Gebiet | Von den gültigen Zweitstimmen entfielen auf ... | | | | | | | | | | | | | | | | | | | | | |
|--|---|-----|--------|-----|------------------|-----|---------|-----|--------|-----|------------|-----|--------|-----|--------------------|-----|--------|-----|--------------|-----|---------------------|-----|
| | pro NRW | | NPD | | Tierschutzpartei | | FAMILIE | | BIG | | Die PARTEI | | ÖDP | | FBI / Freie Wähler | | AUF | | FREIE WÄHLER | | Partei der Vernunft | |
| | Anzahl | % | Anzahl | % | Anzahl | % | Anzahl | % | Anzahl | % | Anzahl | % | Anzahl | % | Anzahl | % | Anzahl | % | Anzahl | % | Anzahl | % |
| Ahaus | 115 | 0,7 | 61 | 0,4 | 69 | 0,4 | 79 | 0,5 | 8 | 0,0 | 42 | 0,2 | 9 | 0,1 | 9 | 0,1 | 7 | 0,0 | 26 | 0,2 | 8 | 0,0 |
| Bocholt | 276 | 0,8 | 167 | 0,5 | 180 | 0,5 | 135 | 0,4 | 8 | 0,0 | 78 | 0,2 | 13 | 0,0 | 19 | 0,1 | 13 | 0,0 | 15 | 0,0 | 27 | 0,1 |
| Borken | 133 | 0,7 | 75 | 0,4 | 114 | 0,6 | 75 | 0,4 | 10 | 0,1 | 34 | 0,2 | 22 | 0,1 | 15 | 0,1 | 11 | 0,1 | 29 | 0,1 | 15 | 0,1 |
| Gescher | 66 | 0,8 | 14 | 0,2 | 60 | 0,8 | 30 | 0,4 | 2 | 0,0 | 34 | 0,4 | 4 | 0,1 | 5 | 0,1 | 4 | 0,1 | 6 | 0,1 | 2 | 0,0 |
| Gronau | 182 | 1,1 | 83 | 0,5 | 109 | 0,7 | 84 | 0,5 | 14 | 0,1 | 44 | 0,3 | 7 | 0,0 | 15 | 0,1 | 11 | 0,1 | 10 | 0,1 | 8 | 0,0 |
| Heek | 31 | 0,8 | 17 | 0,4 | 18 | 0,4 | 20 | 0,5 | 3 | 0,1 | 9 | 0,2 | 2 | 0,0 | 2 | 0,0 | 3 | 0,1 | 4 | 0,1 | 2 | 0,0 |
| Heiden | 20 | 0,5 | 15 | 0,4 | 18 | 0,4 | 12 | 0,3 | 1 | 0,0 | 6 | 0,1 | 1 | 0,0 | 3 | 0,1 | 0 | 0,0 | 1 | 0,0 | 1 | 0,0 |
| Isselburg | 34 | 0,7 | 22 | 0,5 | 33 | 0,7 | 22 | 0,5 | 1 | 0,0 | 8 | 0,2 | 1 | 0,0 | 1 | 0,0 | 2 | 0,0 | 3 | 0,1 | 0 | 0,0 |
| Legden | 25 | 0,7 | 9 | 0,3 | 20 | 0,6 | 9 | 0,3 | 2 | 0,1 | 5 | 0,1 | 1 | 0,0 | 2 | 0,1 | 1 | 0,0 | 5 | 0,1 | 1 | 0,0 |
| Raesfeld | 43 | 0,7 | 22 | 0,4 | 27 | 0,5 | 37 | 0,6 | 2 | 0,0 | 9 | 0,2 | 1 | 0,0 | 6 | 0,1 | 1 | 0,0 | 9 | 0,2 | 3 | 0,1 |
| Reken | 91 | 1,3 | 22 | 0,3 | 39 | 0,6 | 32 | 0,5 | 0 | 0,0 | 17 | 0,3 | 6 | 0,1 | 9 | 0,1 | 3 | 0,0 | 6 | 0,1 | 0 | 0,0 |
| Rhede | 71 | 0,7 | 41 | 0,4 | 37 | 0,4 | 36 | 0,4 | 2 | 0,0 | 17 | 0,2 | 3 | 0,0 | 4 | 0,0 | 2 | 0,0 | 10 | 0,1 | 3 | 0,0 |
| Schöppingen | 15 | 0,5 | 12 | 0,4 | 14 | 0,4 | 11 | 0,4 | 1 | 0,0 | 8 | 0,3 | 1 | 0,0 | 2 | 0,1 | 2 | 0,1 | 4 | 0,1 | 3 | 0,1 |
| Stadtlohn | 75 | 0,8 | 24 | 0,2 | 44 | 0,5 | 45 | 0,5 | 1 | 0,0 | 23 | 0,2 | 4 | 0,0 | 9 | 0,1 | 9 | 0,1 | 12 | 0,1 | 2 | 0,0 |
| Südlohn | 27 | 0,6 | 15 | 0,3 | 16 | 0,4 | 18 | 0,4 | 3 | 0,1 | 8 | 0,2 | 3 | 0,1 | 4 | 0,1 | 1 | 0,0 | 9 | 0,2 | 2 | 0,0 |
| Velen | 48 | 0,8 | 32 | 0,5 | 34 | 0,5 | 36 | 0,6 | 2 | 0,0 | 19 | 0,3 | 2 | 0,0 | 10 | 0,2 | 4 | 0,1 | 8 | 0,1 | 3 | 0,0 |
| Vreden | 78 | 0,7 | 40 | 0,4 | 45 | 0,4 | 30 | 0,3 | 2 | 0,0 | 37 | 0,3 | 9 | 0,1 | 12 | 0,1 | 5 | 0,0 | 9 | 0,1 | 4 | 0,0 |
| Kreis Borken | 1.330 | 0,8 | 671 | 0,4 | 877 | 0,5 | 711 | 0,4 | 62 | 0,0 | 398 | 0,2 | 89 | 0,1 | 127 | 0,1 | 79 | 0,0 | 166 | 0,1 | 84 | 0,1 |
| Nordrhein-Westfalen ¹⁾ | 118.270 | 1,5 | 39.993 | 0,5 | 58.089 | 0,7 | 33.775 | 0,4 | 10.715 | 0,1 | 23.032 | 0,3 | 7.853 | 0,1 | 9.709 | 0,1 | 10.224 | 0,1 | 17.722 | 0,2 | 6.348 | 0,1 |

¹⁾ Vorläufiges Ergebnis für Nordrhein-Westfalen insgesamt; Quelle: www.wahlergebnisse.nrw.de

LANDTAGSWAHL AM 13. MAI 2012

**GEWINNE / VERLUSTE BEI ZWEITSTIMMEN IM VERGLEICH ZUR LANDTAGSWAHL 2010
IN DEN STÄDTEN UND GEMEINDEN DES KREISES BORKEN**

| Gebiet | Wahlberechtigte | Wähler/-innen | Wahlbeteiligung | gültige Zweitstimmen | CDU | | SPD | | GRÜNE | | FDP | | DIE LINKE | | PIRATEN | | Sonstige | |
|---|-----------------|---------------|-----------------|----------------------|----------|-------|---------|-----|---------|------|---------|------|-----------|------|---------|-----|----------|------|
| | absolut | absolut | % | absolut | absolut | % | absolut | % | absolut | % | absolut | % | absolut | % | absolut | % | absolut | % |
| Ahaus | 157 | 308 | 0,8 | 318 | -1.110 | -7,3 | 1.160 | 6,2 | -326 | -2,0 | 45 | 0,1 | -404 | -2,4 | 922 | 5,3 | 31 | 0,1 |
| Bocholt | 288 | 560 | 0,7 | 481 | -2.833 | -9,3 | 2.598 | 7,4 | -417 | -1,4 | 165 | 0,4 | -693 | -2,1 | 1.564 | 4,7 | 97 | 0,2 |
| Borken | 59 | 528 | 1,6 | 549 | -1.411 | -8,7 | 1.294 | 5,9 | -108 | -0,8 | 177 | 0,7 | -371 | -2,0 | 964 | 5,0 | 4 | -0,1 |
| Gescher | 114 | 170 | 0,8 | 178 | -608 | -8,6 | 604 | 6,9 | -98 | -1,5 | -5 | -0,2 | -144 | -1,8 | 400 | 5,0 | 29 | 0,3 |
| Gronau | -150 | 612 | 2,1 | 590 | -938 | -7,3 | 961 | 4,8 | -79 | -0,7 | 51 | 0,1 | -523 | -3,4 | 1.105 | 6,8 | 13 | 0,0 |
| Heek | 29 | 230 | 3,4 | 245 | -222 | -9,1 | 373 | 8,0 | -18 | -0,8 | 1 | -0,4 | -83 | -2,3 | 181 | 4,4 | 13 | 0,1 |
| Heiden | 20 | 70 | 0,9 | 60 | -308 | -8,2 | 195 | 4,4 | -16 | -0,5 | 51 | 1,2 | -58 | -1,4 | 225 | 5,4 | -29 | -0,7 |
| Isselburg | -29 | -126 | -1,4 | -119 | -472 | -9,2 | 385 | 9,3 | -97 | -1,8 | -29 | -0,5 | -116 | -2,4 | 193 | 4,2 | 17 | 0,5 |
| Legden | -14 | 309 | 6,1 | 289 | -73 | -6,8 | 231 | 4,9 | -1 | -0,8 | 28 | 0,1 | -63 | -2,1 | 159 | 4,7 | 8 | 0,1 |
| Raesfeld | -16 | 76 | 1,0 | 86 | -296 | -5,8 | 297 | 4,7 | -20 | -0,4 | 6 | 0,0 | -128 | -2,2 | 259 | 4,3 | -32 | -0,6 |
| Reken | 154 | 171 | 0,7 | 168 | -441 | -7,8 | 397 | 5,3 | -75 | -1,3 | 114 | 1,5 | -166 | -2,5 | 363 | 5,3 | -24 | -0,5 |
| Rhede | 124 | 116 | 0,2 | 109 | -953 | -10,2 | 904 | 8,9 | -167 | -1,8 | 40 | 0,3 | -129 | -1,3 | 426 | 4,3 | -12 | -0,2 |
| Schöppingen | -31 | 33 | 1,1 | 32 | -222 | -7,7 | 148 | 4,5 | -3 | -0,2 | 17 | 0,5 | -53 | -1,7 | 138 | 4,4 | 7 | 0,2 |
| Stadtlohn | -26 | 248 | 1,7 | 283 | -504 | -6,7 | 650 | 6,0 | -152 | -1,8 | -13 | -0,5 | -170 | -1,9 | 489 | 5,1 | -17 | -0,2 |
| Südlohn | 15 | 28 | 0,3 | 38 | -195 | -4,9 | 138 | 3,0 | -17 | -0,5 | 4 | 0,0 | -64 | -1,5 | 178 | 4,1 | -6 | -0,1 |
| Velen | 112 | 228 | 1,6 | 250 | -412 | -8,6 | 488 | 6,9 | 14 | -0,1 | -21 | -0,7 | -119 | -2,0 | 298 | 4,7 | 2 | -0,1 |
| Vreden | 117 | 266 | 1,1 | 260 | -672 | -7,2 | 599 | 4,8 | -70 | -0,8 | 1 | -0,2 | -171 | -1,6 | 585 | 5,2 | -12 | -0,2 |
| Kreis Borken | 923 | 3.827 | 1,2 | 3.817 | -11.670 | -8,1 | 11.422 | 6,2 | -1.650 | -1,2 | 632 | 0,2 | -3.455 | -2,2 | 8.449 | 5,0 | 89 | -0,1 |
| Nordrhein-Westfalen¹⁾ | -2.821 | 31.510 | 0,3 | 33.580 | -631.067 | -8,3 | 374.342 | 4,6 | -57.026 | -0,8 | 147.742 | 1,9 | -241.088 | -3,1 | 487.911 | 6,2 | -47.234 | -0,6 |

¹⁾ Vorläufiges Ergebnis für Nordrhein-Westfalen insgesamt; Quelle: www.wahlergebnisse.nrw.de

LANDTAGSWAHL AM 9. MAI 2010

VERGLEICHSERGEBNISSE DER LANDTAGSWAHL AM 9. MAI 2010 (- ERSTSTIMMEN -) IN DEN STÄDTEN UND GEMEINDEN DES KREISES BORKEN

| Gebiet | Wahlberechtigte | Wähler/-innen | Wahlbeteiligung in % | gültige Erststimmen | Von den gültigen Erststimmen entfielen auf ... | | | | | | | | | | | | | | | | | |
|----------------------------|-----------------|---------------|----------------------|---------------------|--|------|-----------|------|---------|------|---------|-----|-----------|-----|---------|-----|--------|-----|----------------------|-----|--------|-----|
| | | | | | CDU | | SPD | | GRÜNE | | FDP | | DIE LINKE | | PIRATEN | | PBC | | Die Tierschutzpartei | | SG-NRW | |
| | | | | | Anzahl | % | Anzahl | % | Anzahl | % | Anzahl | % | Anzahl | % | Anzahl | % | Anzahl | % | Anzahl | % | Anzahl | % |
| Ahaus | 28.283 | 17.150 | 60,6 | 16.940 | 9.149 | 54,0 | 4.739 | 28,0 | 1.496 | 8,8 | 903 | 5,3 | 603 | 3,6 | --- | --- | 50 | 0,3 | --- | --- | --- | --- |
| Bocholt | 55.053 | 32.973 | 59,9 | 32.549 | 15.724 | 48,3 | 10.552 | 32,4 | 3.018 | 9,3 | 1.681 | 5,2 | 1.117 | 3,4 | 457 | 1,4 | --- | --- | --- | --- | --- | --- |
| Borken | 31.760 | 19.095 | 60,1 | 18.791 | 9.833 | 52,3 | 4.933 | 26,3 | 1.972 | 10,5 | 1.195 | 6,4 | 611 | 3,3 | 247 | 1,3 | --- | --- | --- | --- | --- | --- |
| Gescher | 12.898 | 7.924 | 61,4 | 7.812 | 3.828 | 49,0 | 2.610 | 33,4 | 680 | 8,7 | 361 | 4,6 | 235 | 3,0 | --- | --- | --- | --- | 86 | 1,1 | 12 | 0,2 |
| Gronau | 32.622 | 15.906 | 48,8 | 15.647 | 7.120 | 45,5 | 5.445 | 34,8 | 964 | 6,2 | 989 | 6,3 | 1.037 | 6,6 | --- | --- | 92 | 0,6 | --- | --- | --- | --- |
| Heek | 6.124 | 3.882 | 63,4 | 3.837 | 2.452 | 63,9 | 836 | 21,8 | 219 | 5,7 | 194 | 5,1 | 131 | 3,4 | --- | --- | 5 | 0,1 | --- | --- | --- | --- |
| Heiden | 6.283 | 4.134 | 65,8 | 4.087 | 2.337 | 57,2 | 1.063 | 26,0 | 353 | 8,6 | 185 | 4,5 | 96 | 2,3 | --- | --- | --- | --- | 47 | 1,1 | 6 | 0,1 |
| Isselburg | 7.999 | 4.765 | 59,6 | 4.704 | 2.129 | 45,3 | 1.708 | 36,3 | 367 | 7,8 | 257 | 5,5 | 189 | 4,0 | 54 | 1,1 | --- | --- | --- | --- | --- | --- |
| Legden | 5.174 | 3.133 | 60,6 | 3.095 | 1.847 | 59,7 | 751 | 24,3 | 225 | 7,3 | 158 | 5,1 | 106 | 3,4 | --- | --- | 8 | 0,3 | --- | --- | --- | --- |
| Raesfeld | 8.721 | 5.884 | 67,5 | 5.807 | 3.563 | 61,4 | 1.229 | 21,2 | 482 | 8,3 | 263 | 4,5 | 194 | 3,3 | --- | --- | --- | --- | 64 | 1,1 | 12 | 0,2 |
| Reken | 10.974 | 6.684 | 60,9 | 6.603 | 3.890 | 58,9 | 1.453 | 22,0 | 550 | 8,3 | 404 | 6,1 | 211 | 3,2 | --- | --- | --- | --- | 81 | 1,2 | 14 | 0,2 |
| Rhede | 14.591 | 9.821 | 67,3 | 9.692 | 4.925 | 50,8 | 2.440 | 25,2 | 1.500 | 15,5 | 501 | 5,2 | 245 | 2,5 | 81 | 0,8 | --- | --- | --- | --- | --- | --- |
| Schöppingen | 4.857 | 3.121 | 64,3 | 3.078 | 1.961 | 63,7 | 647 | 21,0 | 222 | 7,2 | 145 | 4,7 | 86 | 2,8 | --- | --- | 17 | 0,6 | --- | --- | --- | --- |
| Stadtlohn | 15.279 | 9.558 | 62,6 | 9.373 | 5.166 | 55,1 | 2.641 | 28,2 | 624 | 6,7 | 614 | 6,6 | 289 | 3,1 | --- | --- | 39 | 0,4 | --- | --- | --- | --- |
| Südlohn | 6.654 | 4.339 | 65,2 | 4.264 | 2.483 | 58,2 | 998 | 23,4 | 316 | 7,4 | 307 | 7,2 | 117 | 2,7 | --- | --- | --- | --- | 37 | 0,9 | 6 | 0,1 |
| Velen | 9.905 | 6.145 | 62,0 | 6.071 | 3.541 | 58,3 | 1.405 | 23,1 | 498 | 8,2 | 353 | 5,8 | 193 | 3,2 | --- | --- | --- | --- | 74 | 1,2 | 7 | 0,1 |
| Vreden | 16.843 | 11.077 | 65,8 | 10.939 | 6.539 | 59,8 | 2.708 | 24,8 | 807 | 7,4 | 569 | 5,2 | 295 | 2,7 | --- | --- | 21 | 0,2 | --- | --- | --- | --- |
| Kreis Borken | 274.020 | 165.591 | 60,4 | 163.289 | 86.487 | 53,0 | 46.158 | 28,3 | 14.293 | 8,8 | 9.079 | 5,6 | 5.755 | 3,5 | 839 | 0,5 | 232 | 0,1 | 389 | 0,2 | 57 | 0,0 |
| Nordrhein-Westfalen | 13.267.052 | 7.870.412 | 59,3 | 7.741.955 | 2.983.788 | 38,5 | 2.980.311 | 38,5 | 784.826 | 10,1 | 363.895 | 4,7 | 415.241 | 5,4 | 70.610 | 0,9 | 232 | 0,0 | 5.093 | 0,1 | 347 | 0,0 |

LANDTAGSWAHL AM 9. MAI 2010

**VERGLEICHSERGEBNISSE DER LANDTAGSWAHL AM 9. MAI 2010 (- Z W E I T S T I M M E N -)
IN DEN STÄDTEN UND GEMEINDEN DES KREISES BORKEN**

| Gebiet | Wahlberechtigte | Wähler/-innen | Wahlbeteiligung in % | gültige Zweitstimmen | Von den gültigen Zweitstimmen entfielen auf ... | | | | | | | | | | | |
|----------------------------|-----------------|---------------|----------------------|----------------------|---|------|-----------|------|---------|------|---------|-----|-----------|-----|---------|-----|
| | | | | | CDU | | SPD | | GRÜNE | | FDP | | DIE LINKE | | PIRATEN | |
| | | | | | Anzahl | % | Anzahl | % | Anzahl | % | Anzahl | % | Anzahl | % | Anzahl | % |
| Ahaus | 28.283 | 17.150 | 60,6 | 16.962 | 8.275 | 48,8 | 4.300 | 25,4 | 1.804 | 10,6 | 1.366 | 8,1 | 631 | 3,7 | 184 | 1,1 |
| Bocholt | 55.053 | 32.973 | 59,9 | 32.642 | 15.301 | 46,9 | 9.690 | 29,7 | 3.153 | 9,7 | 2.116 | 6,5 | 1.152 | 3,5 | 396 | 1,2 |
| Borken | 31.760 | 19.095 | 60,1 | 18.871 | 9.643 | 51,1 | 4.521 | 24,0 | 1.946 | 10,3 | 1.443 | 7,6 | 596 | 3,2 | 193 | 1,0 |
| Gescher | 12.898 | 7.924 | 61,4 | 7.822 | 3.591 | 45,9 | 2.252 | 28,8 | 905 | 11,6 | 547 | 7,0 | 252 | 3,2 | 77 | 1,0 |
| Gronau | 32.622 | 15.906 | 48,8 | 15.689 | 6.638 | 42,3 | 4.961 | 31,6 | 1.277 | 8,1 | 1.121 | 7,1 | 994 | 6,3 | 144 | 0,9 |
| Heek | 6.124 | 3.882 | 63,4 | 3.837 | 2.318 | 60,4 | 757 | 19,7 | 246 | 6,4 | 256 | 6,7 | 134 | 3,5 | 28 | 0,7 |
| Heiden | 6.283 | 4.134 | 65,8 | 4.096 | 2.194 | 53,6 | 1.025 | 25,0 | 365 | 8,9 | 260 | 6,3 | 104 | 2,5 | 41 | 1,0 |
| Isselburg | 7.999 | 4.765 | 59,6 | 4.699 | 2.020 | 43,0 | 1.551 | 33,0 | 420 | 8,9 | 360 | 7,7 | 183 | 3,9 | 55 | 1,2 |
| Legden | 5.174 | 3.133 | 60,6 | 3.095 | 1.675 | 54,1 | 697 | 22,5 | 283 | 9,1 | 250 | 8,1 | 92 | 3,0 | 26 | 0,8 |
| Raesfeld | 8.721 | 5.884 | 67,5 | 5.821 | 3.158 | 54,3 | 1.228 | 21,1 | 514 | 8,8 | 439 | 7,5 | 204 | 3,5 | 86 | 1,5 |
| Reken | 10.974 | 6.684 | 60,9 | 6.621 | 3.512 | 53,0 | 1.477 | 22,3 | 571 | 8,6 | 501 | 7,6 | 247 | 3,7 | 64 | 1,0 |
| Rhede | 14.591 | 9.821 | 67,3 | 9.713 | 4.868 | 50,1 | 2.420 | 24,9 | 1.245 | 12,8 | 603 | 6,2 | 264 | 2,7 | 75 | 0,8 |
| Schöppingen | 4.857 | 3.121 | 64,3 | 3.084 | 1.757 | 57,0 | 626 | 20,3 | 263 | 8,5 | 239 | 7,7 | 97 | 3,1 | 36 | 1,2 |
| Stadtlohn | 15.279 | 9.558 | 62,6 | 9.401 | 4.624 | 49,2 | 2.387 | 25,4 | 812 | 8,6 | 918 | 9,8 | 288 | 3,1 | 107 | 1,1 |
| Südlohn | 6.654 | 4.333 | 65,1 | 4.284 | 2.285 | 53,3 | 1.003 | 23,4 | 326 | 7,6 | 399 | 9,3 | 111 | 2,6 | 48 | 1,1 |
| Velen | 9.905 | 6.145 | 62,0 | 6.072 | 3.225 | 53,1 | 1.375 | 22,6 | 549 | 9,0 | 491 | 8,1 | 186 | 3,1 | 50 | 0,8 |
| Vreden | 16.843 | 11.077 | 65,8 | 10.951 | 5.728 | 52,3 | 2.650 | 24,2 | 988 | 9,0 | 885 | 8,1 | 304 | 2,8 | 113 | 1,0 |
| Kreis Borken | 274.020 | 165.585 | 60,4 | 163.660 | 80.812 | 49,4 | 42.920 | 26,2 | 15.667 | 9,6 | 12.194 | 7,5 | 5.839 | 3,6 | 1.723 | 1,1 |
| Nordrhein-Westfalen | 13.267.052 | 7.870.412 | 59,3 | 7.760.546 | 2.681.700 | 34,6 | 2.675.818 | 34,5 | 941.162 | 12,1 | 522.229 | 6,7 | 435.627 | 5,6 | 121.046 | 1,6 |

LANDTAGSWAHL AM 9. MAI 2010

**VERGLEICHSERGEBNISSE DER LANDTAGSWAHL AM 9. MAI 2010 (- Z W E I T S T I M M E N -)
IN DEN STÄDTEN UND GEMEINDEN DES KREISES BORKEN**

| Gebiet | Von den gültigen Zweitstimmen entfielen auf ... | | | | | | | | | | | | | | | | | | | |
|----------------------------|---|-----|--------|-----|----------------------|-----|---------|-----|--------|-----|------------|-----|--------|-----|--------------------|-----|--------|-----|---------|-----|
| | pro NRW | | NPD | | Die Tierschutzpartei | | FAMILIE | | BIG | | Die PARTEI | | ÖDP | | FBI / Freie Wähler | | AUF | | RENTNER | |
| | Anzahl | % | Anzahl | % | Anzahl | % | Anzahl | % | Anzahl | % | Anzahl | % | Anzahl | % | Anzahl | % | Anzahl | % | Anzahl | % |
| Ahaus | 40 | 0,2 | 73 | 0,4 | 65 | 0,4 | 73 | 0,4 | 7 | 0,0 | 4 | 0,0 | 9 | 0,1 | 6 | 0,0 | 6 | 0,0 | 42 | 0,2 |
| Bocholt | 169 | 0,5 | 130 | 0,4 | 119 | 0,4 | 109 | 0,3 | 11 | 0,0 | 13 | 0,0 | 15 | 0,0 | 23 | 0,1 | 14 | 0,0 | 93 | 0,3 |
| Borken | 85 | 0,5 | 81 | 0,4 | 101 | 0,5 | 72 | 0,4 | 1 | 0,0 | 12 | 0,1 | 17 | 0,1 | 15 | 0,1 | 3 | 0,0 | 54 | 0,3 |
| Gescher | 23 | 0,3 | 28 | 0,4 | 55 | 0,7 | 27 | 0,3 | 1 | 0,0 | 4 | 0,1 | 3 | 0,0 | 0 | 0,0 | 2 | 0,0 | 14 | 0,2 |
| Gronau | 76 | 0,5 | 122 | 0,8 | 64 | 0,4 | 62 | 0,4 | 9 | 0,1 | 15 | 0,1 | 7 | 0,0 | 8 | 0,1 | 6 | 0,0 | 66 | 0,4 |
| Heek | 9 | 0,2 | 20 | 0,5 | 12 | 0,3 | 17 | 0,4 | 0 | 0,0 | 4 | 0,1 | 2 | 0,1 | 3 | 0,1 | 2 | 0,1 | 16 | 0,4 |
| Heiden | 10 | 0,2 | 15 | 0,4 | 26 | 0,6 | 12 | 0,3 | 1 | 0,0 | 1 | 0,0 | 2 | 0,0 | 0 | 0,0 | 1 | 0,0 | 18 | 0,4 |
| Isselburg | 21 | 0,4 | 23 | 0,5 | 15 | 0,3 | 11 | 0,2 | 0 | 0,0 | 1 | 0,0 | 3 | 0,1 | 3 | 0,1 | 3 | 0,1 | 15 | 0,3 |
| Legden | 9 | 0,3 | 9 | 0,3 | 18 | 0,6 | 9 | 0,3 | 1 | 0,0 | 1 | 0,0 | 3 | 0,1 | 1 | 0,0 | 0 | 0,0 | 8 | 0,3 |
| Raesfeld | 45 | 0,8 | 20 | 0,3 | 47 | 0,8 | 20 | 0,3 | 1 | 0,0 | 3 | 0,1 | 3 | 0,1 | 4 | 0,1 | 2 | 0,0 | 24 | 0,4 |
| Reken | 39 | 0,6 | 35 | 0,5 | 50 | 0,8 | 34 | 0,5 | 0 | 0,0 | 5 | 0,1 | 4 | 0,1 | 4 | 0,1 | 1 | 0,0 | 29 | 0,4 |
| Rhede | 43 | 0,4 | 45 | 0,5 | 32 | 0,3 | 41 | 0,4 | 4 | 0,0 | 6 | 0,1 | 5 | 0,1 | 3 | 0,0 | 4 | 0,0 | 22 | 0,2 |
| Schöppingen | 5 | 0,2 | 10 | 0,3 | 12 | 0,4 | 6 | 0,2 | 0 | 0,0 | 2 | 0,1 | 2 | 0,1 | 2 | 0,1 | 3 | 0,1 | 10 | 0,3 |
| Stadtlohn | 39 | 0,4 | 29 | 0,3 | 34 | 0,4 | 49 | 0,5 | 4 | 0,0 | 2 | 0,0 | 5 | 0,1 | 4 | 0,0 | 8 | 0,1 | 24 | 0,3 |
| Südlohn | 17 | 0,4 | 29 | 0,7 | 17 | 0,4 | 17 | 0,4 | 0 | 0,0 | 2 | 0,0 | 3 | 0,1 | 2 | 0,0 | 1 | 0,0 | 15 | 0,4 |
| Velen | 30 | 0,5 | 31 | 0,5 | 42 | 0,7 | 34 | 0,6 | 0 | 0,0 | 1 | 0,0 | 2 | 0,0 | 4 | 0,1 | 4 | 0,1 | 17 | 0,3 |
| Vreden | 33 | 0,3 | 67 | 0,6 | 43 | 0,4 | 40 | 0,4 | 1 | 0,0 | 8 | 0,1 | 7 | 0,1 | 9 | 0,1 | 1 | 0,0 | 20 | 0,2 |
| Kreis Borken | 693 | 0,4 | 767 | 0,5 | 752 | 0,5 | 633 | 0,4 | 41 | 0,0 | 84 | 0,1 | 92 | 0,1 | 91 | 0,1 | 61 | 0,0 | 487 | 0,3 |
| Nordrhein-Westfalen | 107.476 | 1,4 | 55.400 | 0,7 | 48.099 | 0,6 | 31.758 | 0,4 | 13.863 | 0,2 | 9.247 | 0,1 | 7.505 | 0,1 | 6.636 | 0,1 | 5.173 | 0,1 | 38.423 | 0,5 |

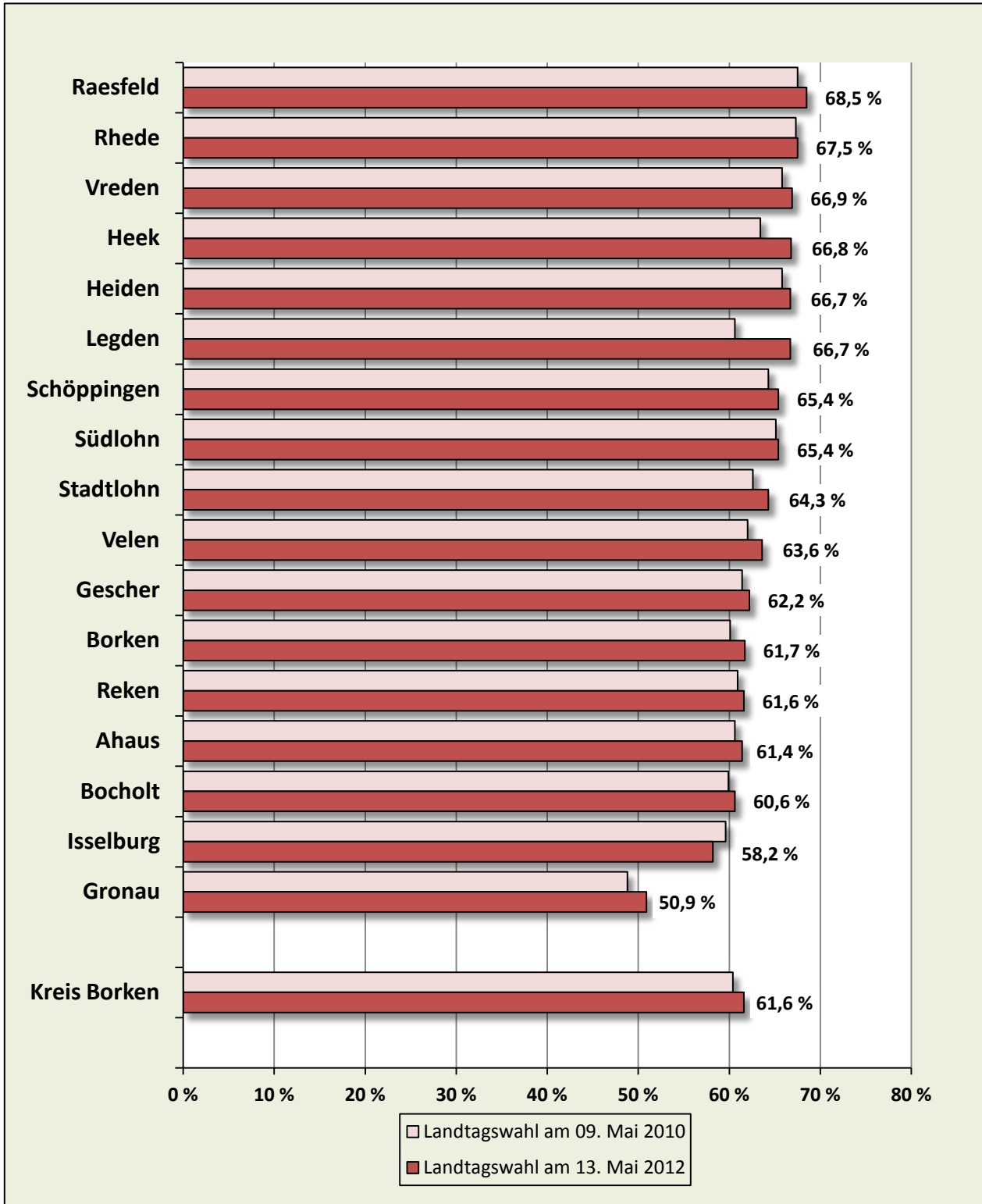
LANDTAGSWAHL AM 9. MAI 2010

**VERGLEICHSERGEBNISSE DER LANDTAGSWAHL AM 9. MAI 2010 (- ZWEITSTIMMEN -)
IN DEN STÄDTEN UND GEMEINDEN DES KREISES BORKEN**

| Gebiet | Von den gültigen Zweitstimmen entfielen auf ... | | | | | | | | | | | | | | | | | |
|---------------------------------|---|------------|--------------|------------|----------------------|------------|--------------|------------|------------------|------------|--------------|------------|--------------|------------|--------------|------------|------------|------------|
| | REP | | PBC | | Volks- abstimmung | | ZENTRUM | | DIE VIOLETTEN | | BüSo | | Freie Union | | ddp | | BGD | |
| | Anzahl | % | Anzahl | % | Anzahl | % | Anzahl | % | Anzahl | % | Anzahl | % | Anzahl | % | Anzahl | % | Anzahl | % |
| Ahaus | 28 | 0,2 | 12 | 0,1 | 10 | 0,1 | 10 | 0,1 | 8 | 0,0 | 1 | 0,0 | 2 | 0,0 | 5 | 0,0 | 1 | 0,0 |
| Bocholt | 53 | 0,2 | 13 | 0,0 | 16 | 0,0 | 23 | 0,1 | 21 | 0,1 | 4 | 0,0 | 2 | 0,0 | 4 | 0,0 | 2 | 0,0 |
| Borken | 31 | 0,2 | 11 | 0,1 | 7 | 0,0 | 9 | 0,0 | 15 | 0,1 | 3 | 0,0 | 2 | 0,0 | 8 | 0,0 | 2 | 0,0 |
| Gescher | 15 | 0,2 | 8 | 0,1 | 2 | 0,0 | 8 | 0,1 | 6 | 0,1 | 1 | 0,0 | 0 | 0,0 | 1 | 0,0 | 0 | 0,0 |
| Gronau | 26 | 0,2 | 54 | 0,3 | 14 | 0,1 | 7 | 0,0 | 10 | 0,1 | 4 | 0,0 | 2 | 0,0 | 2 | 0,0 | 0 | 0,0 |
| Heek | 6 | 0,2 | 1 | 0,0 | 5 | 0,1 | 1 | 0,0 | 0 | 0,0 | 0 | 0,0 | 0 | 0,0 | 0 | 0,0 | 0 | 0,0 |
| Heiden | 8 | 0,2 | 0 | 0,0 | 2 | 0,0 | 4 | 0,1 | 6 | 0,1 | 1 | 0,0 | 0 | 0,0 | 0 | 0,0 | 0 | 0,0 |
| Isselburg | 7 | 0,1 | 1 | 0,0 | 2 | 0,0 | 3 | 0,1 | 0 | 0,0 | 2 | 0,0 | 0 | 0,0 | 0 | 0,0 | 0 | 0,0 |
| Legden | 5 | 0,2 | 3 | 0,1 | 2 | 0,1 | 2 | 0,1 | 1 | 0,0 | 0 | 0,0 | 0 | 0,0 | 0 | 0,0 | 0 | 0,0 |
| Raesfeld | 7 | 0,1 | 1 | 0,0 | 6 | 0,1 | 3 | 0,1 | 4 | 0,1 | 1 | 0,0 | 0 | 0,0 | 1 | 0,0 | 0 | 0,0 |
| Reken | 27 | 0,4 | 1 | 0,0 | 7 | 0,1 | 10 | 0,2 | 2 | 0,0 | 0 | 0,0 | 0 | 0,0 | 1 | 0,0 | 0 | 0,0 |
| Rhede | 12 | 0,1 | 0 | 0,0 | 14 | 0,1 | 1 | 0,0 | 4 | 0,0 | 0 | 0,0 | 0 | 0,0 | 1 | 0,0 | 1 | 0,0 |
| Schöppingen | 9 | 0,3 | 2 | 0,1 | 0 | 0,0 | 3 | 0,1 | 0 | 0,0 | 0 | 0,0 | 0 | 0,0 | 0 | 0,0 | 0 | 0,0 |
| Stadtlohn | 19 | 0,2 | 18 | 0,2 | 7 | 0,1 | 11 | 0,1 | 6 | 0,1 | 0 | 0,0 | 0 | 0,0 | 6 | 0,1 | 0 | 0,0 |
| Südlohn | 2 | 0,0 | 2 | 0,0 | 2 | 0,0 | 2 | 0,0 | 0 | 0,0 | 1 | 0,0 | 0 | 0,0 | 0 | 0,0 | 0 | 0,0 |
| Velen | 18 | 0,3 | 1 | 0,0 | 3 | 0,0 | 4 | 0,1 | 4 | 0,1 | 0 | 0,0 | 0 | 0,0 | 0 | 0,0 | 1 | 0,0 |
| Vreden | 14 | 0,1 | 11 | 0,1 | 7 | 0,1 | 9 | 0,1 | 7 | 0,1 | 1 | 0,0 | 2 | 0,0 | 3 | 0,0 | 0 | 0,0 |
| Kreis Borken | 287 | 0,2 | 139 | 0,1 | 106 | 0,1 | 110 | 0,1 | 94 | 0,1 | 19 | 0,0 | 10 | 0,0 | 32 | 0,0 | 7 | 0,0 |
| Nordrhein- Westfalen | 23.330 | 0,3 | 9.416 | 0,1 | 7.787 | 0,1 | 5.976 | 0,1 | 5.968 | 0,1 | 3.370 | 0,0 | 1.443 | 0,0 | 1.422 | 0,0 | 672 | 0,0 |

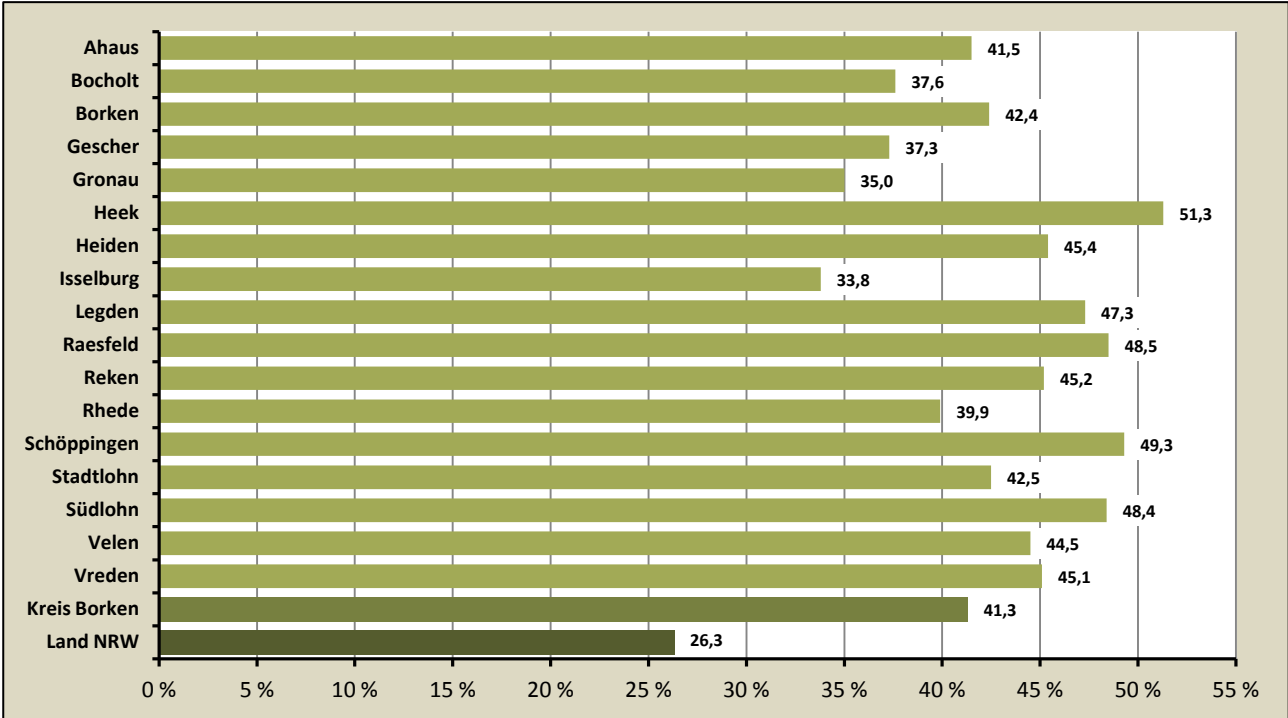
LANDTAGSWAHL AM 13. MAI 2012

**WAHLBETEILIGUNG IN DEN STÄDTEN UND GEMEINDEN
DES KREISES BORKEN
IM VERGLEICH ZUR LANDTAGSWAHL 2010**

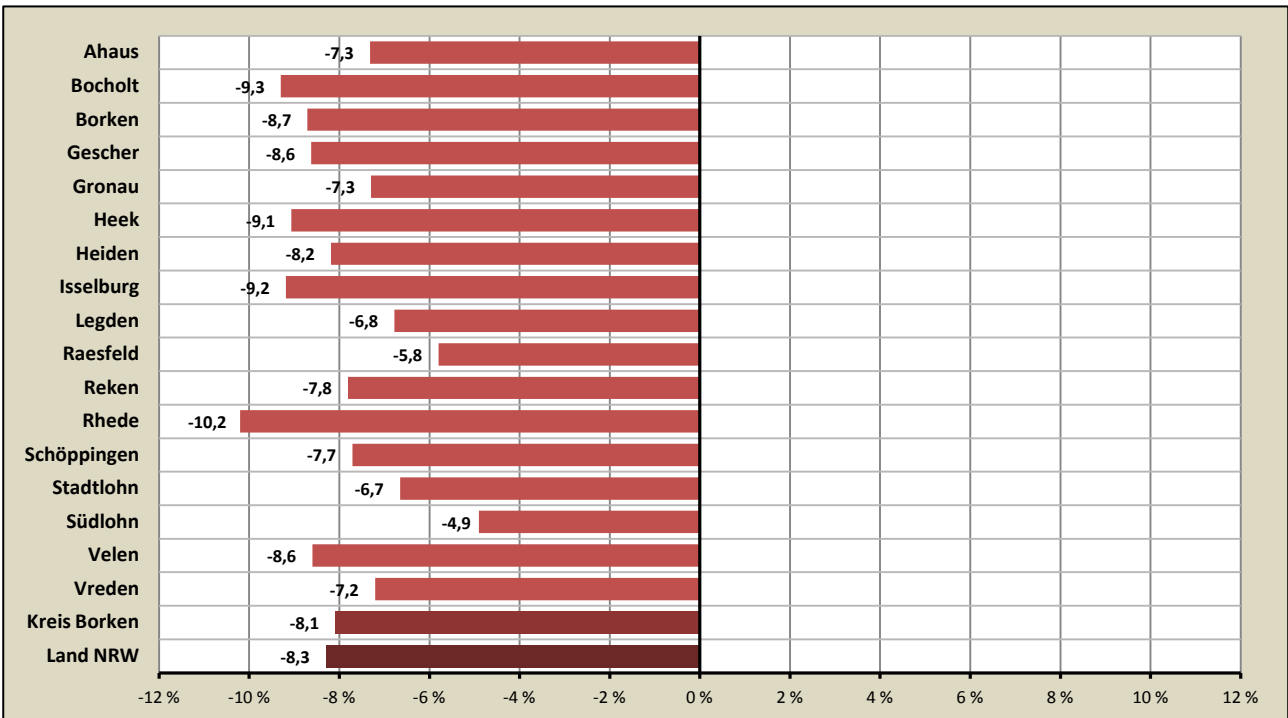


LANDTAGSWAHL AM 13. MAI 2012

**CDU
ZWEITSTIMMENANTEILE IN DEN STÄDTEN UND GEMEINDEN DES KREISES BORKEN**

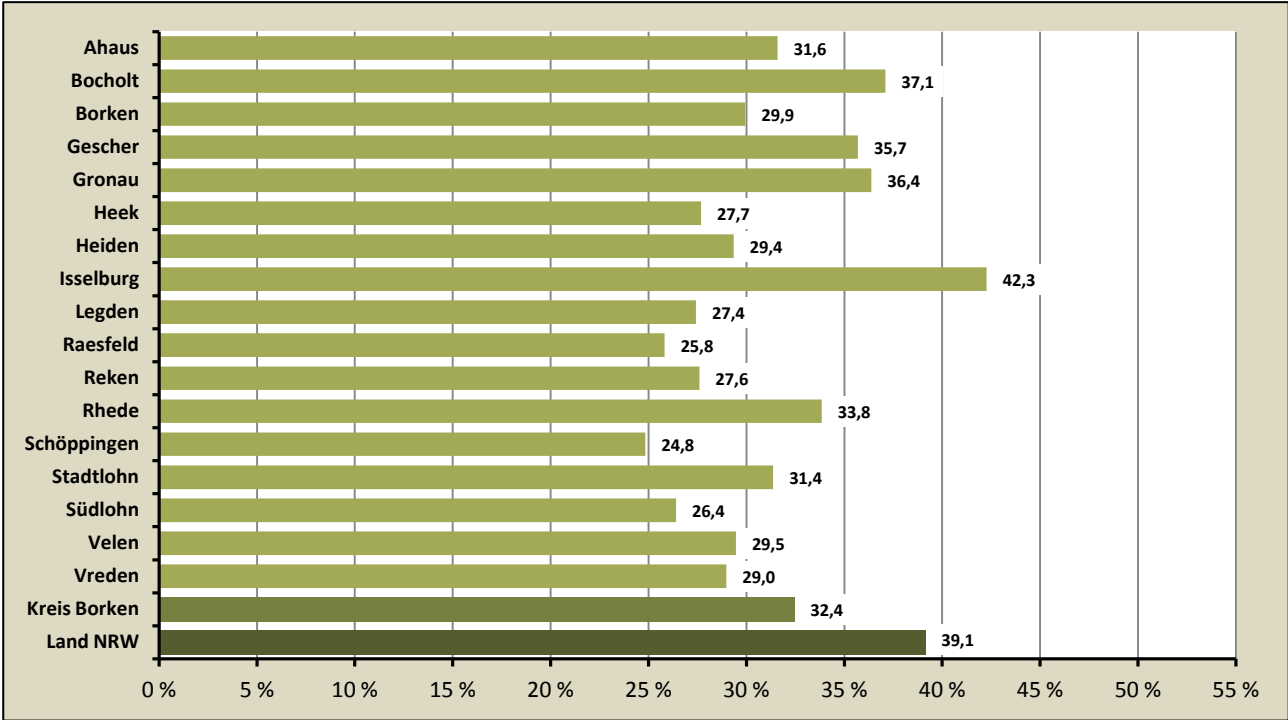


**CDU
VERÄNDERUNG DER STIMMENANTEILE IM VERGLEICH ZUR LANDTAGSWAHL 2010**

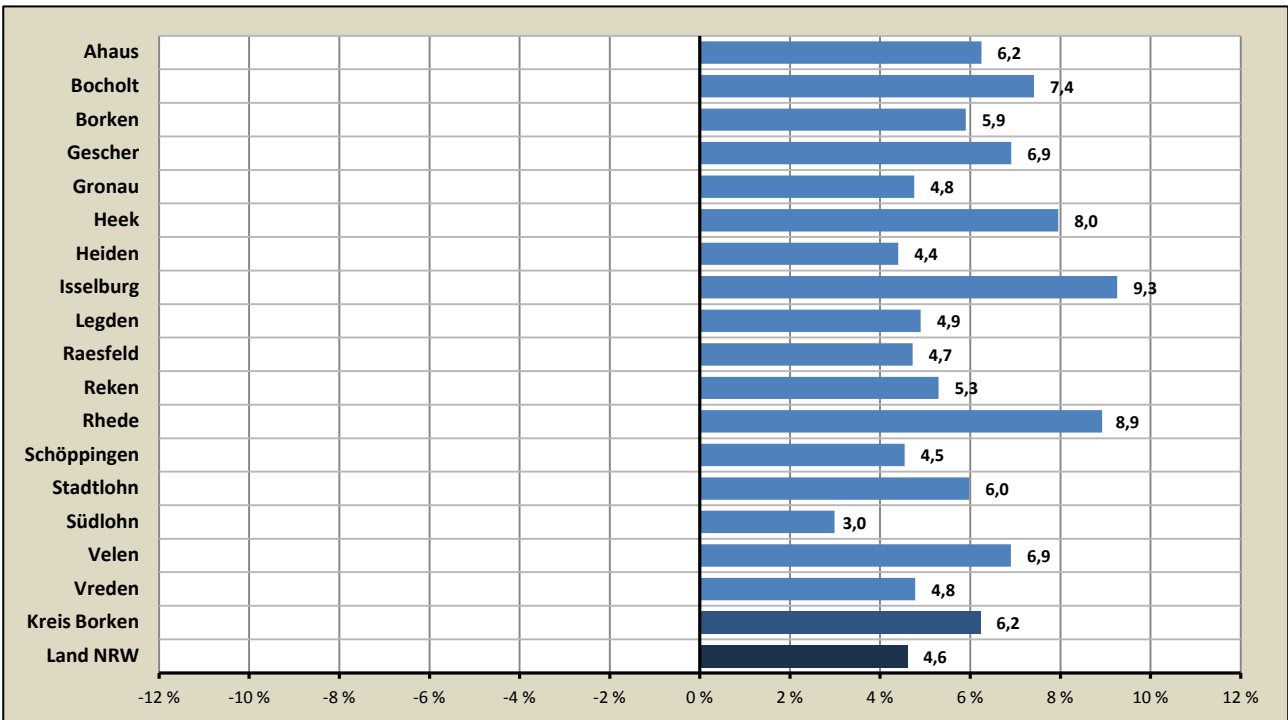


LANDTAGSWAHL AM 13. MAI 2012

**SPD
ZWEITSTIMMENANTEILE IN DEN STÄDTEN UND GEMEINDEN DES KREISES BORKEN**

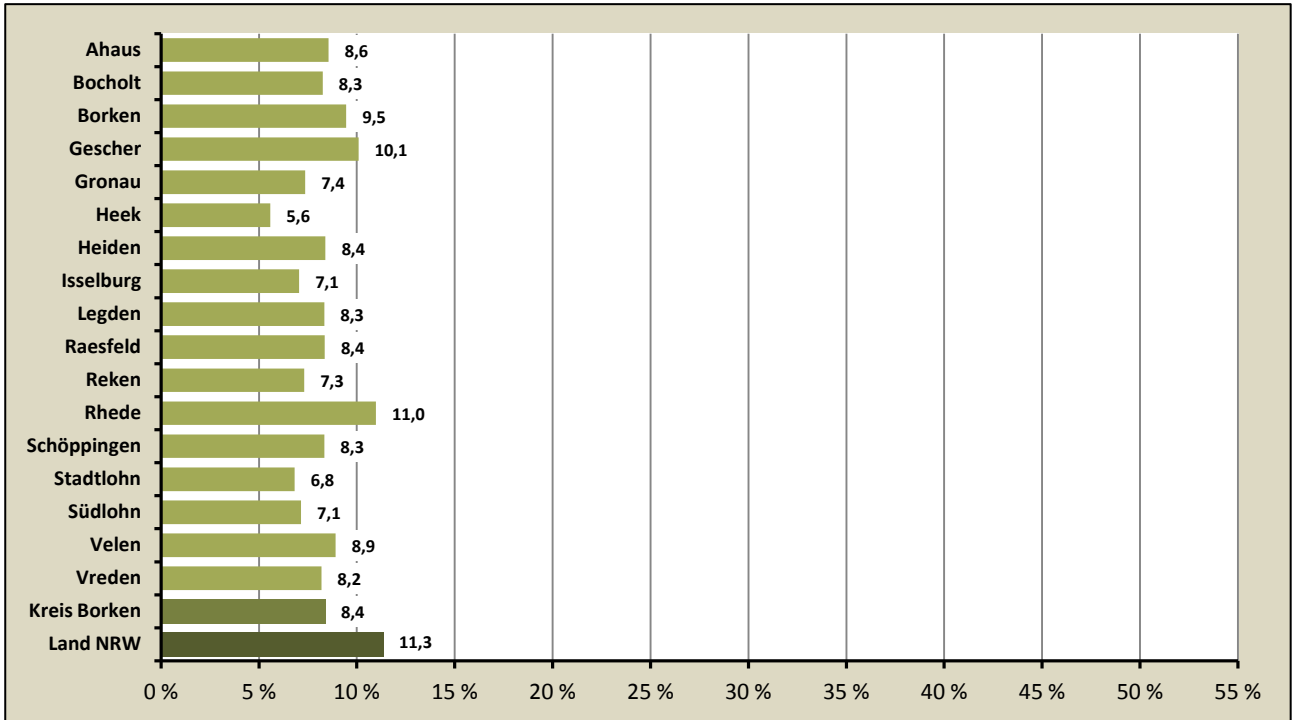


**SPD
VERÄNDERUNG DER STIMMENANTEILE IM VERGLEICH ZUR LANDTAGSWAHL 2010**

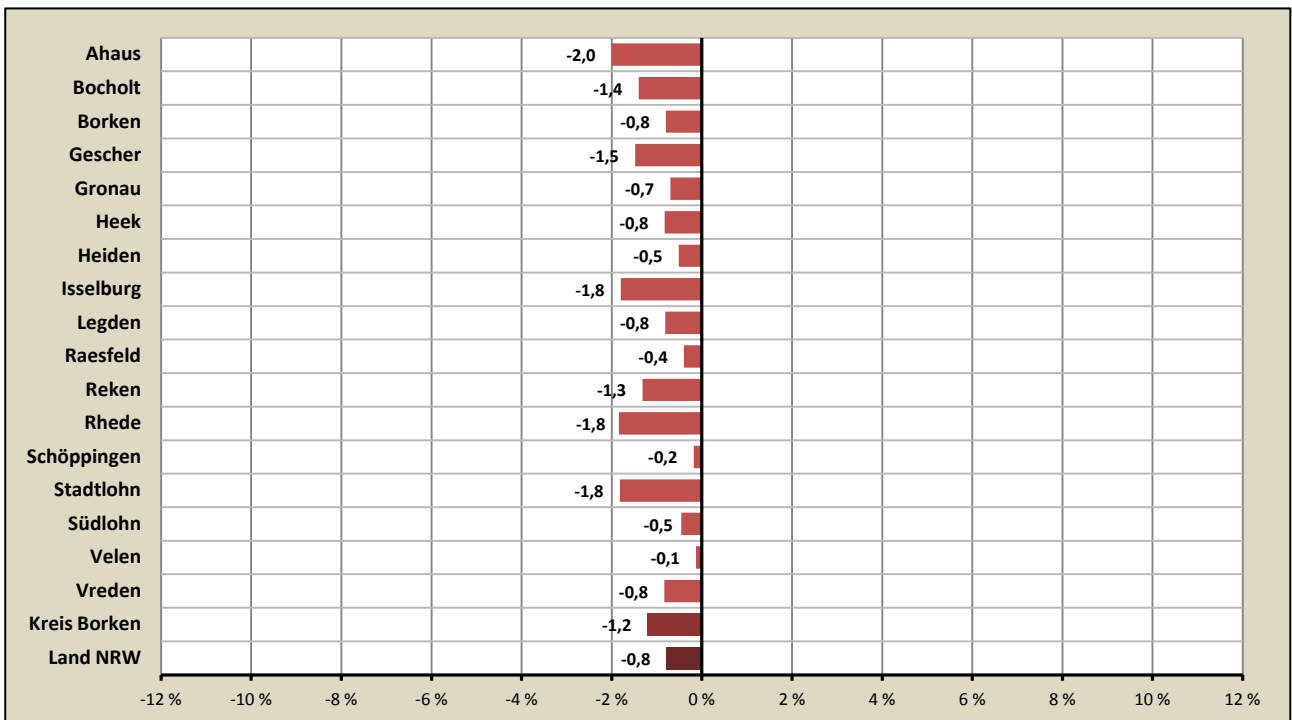


LANDTAGSWAHL AM 13. MAI 2012

GRÜNE
ZWEITSTIMMENANTEILE IN DEN STÄDTEN UND GEMEINDEN DES KREISES BORKEN

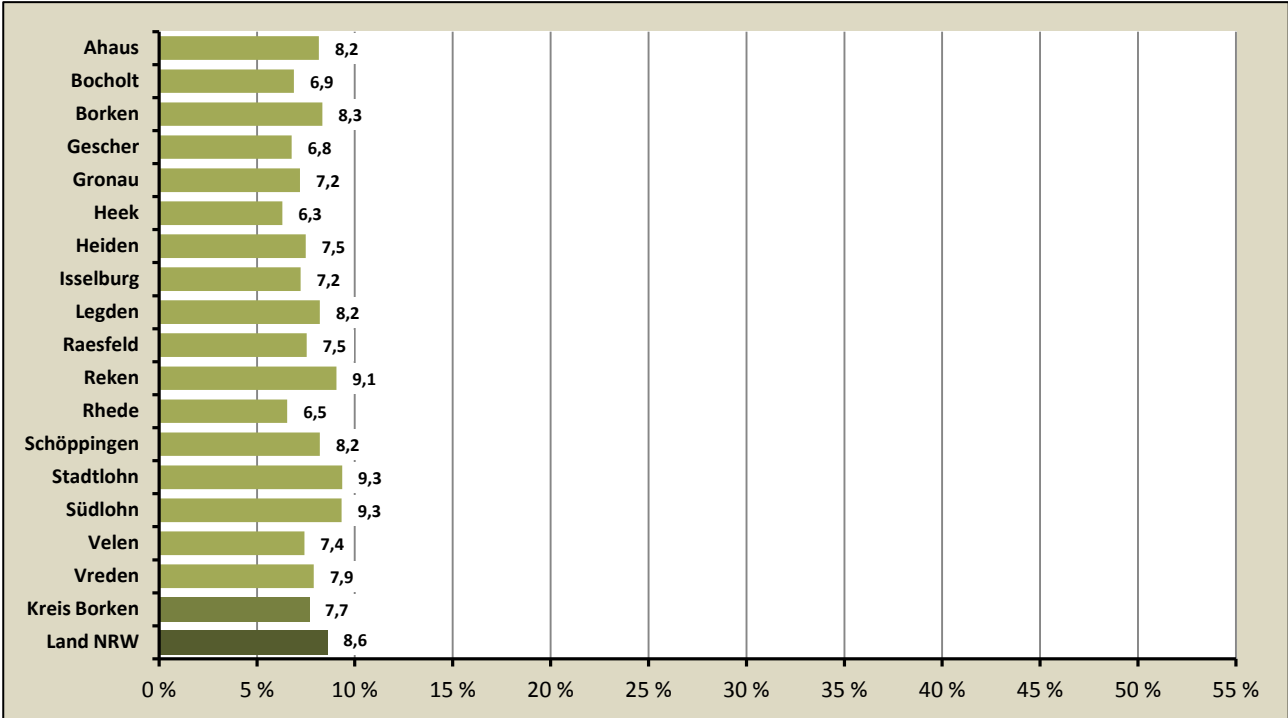


GRÜNE
VERÄNDERUNG DER STIMMENANTEILE IM VERGLEICH ZUR LANDTAGSWAHL 2010

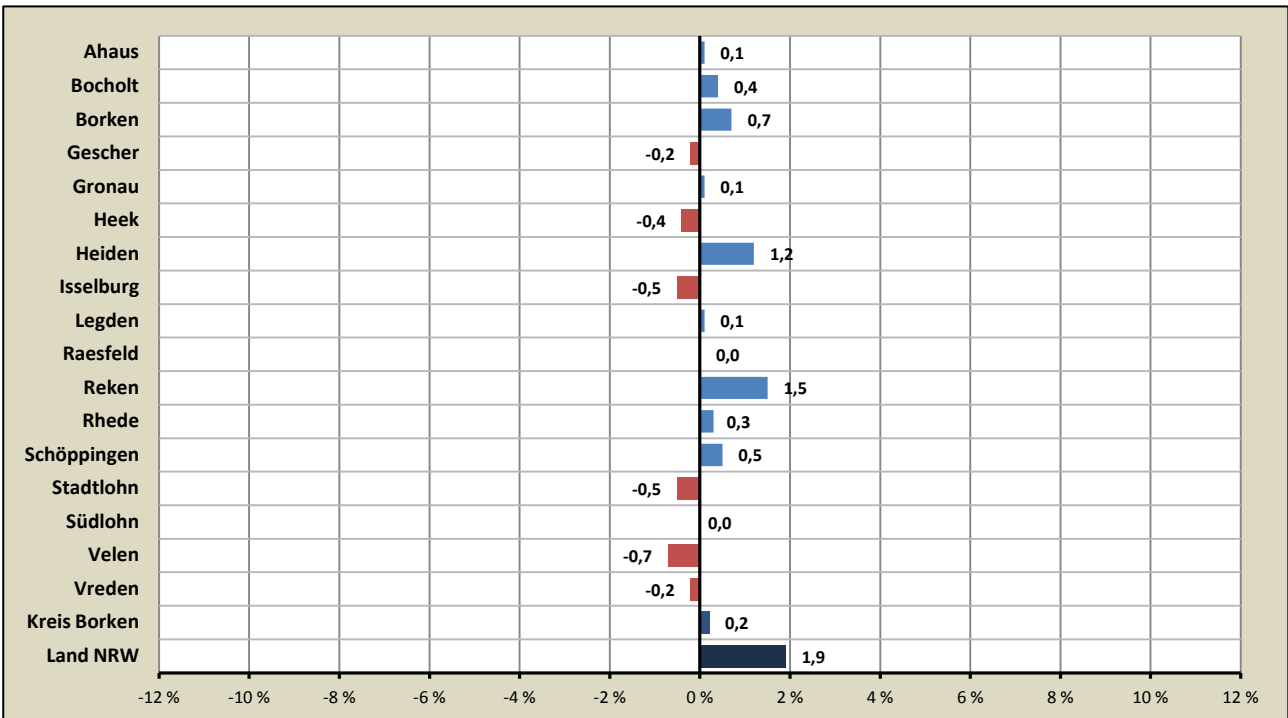


LANDTAGSWAHL AM 13. MAI 2012

**FDP
ZWEITSTIMMENANTEILE IN DEN STÄDTEN UND GEMEINDEN DES KREISES BORKEN**

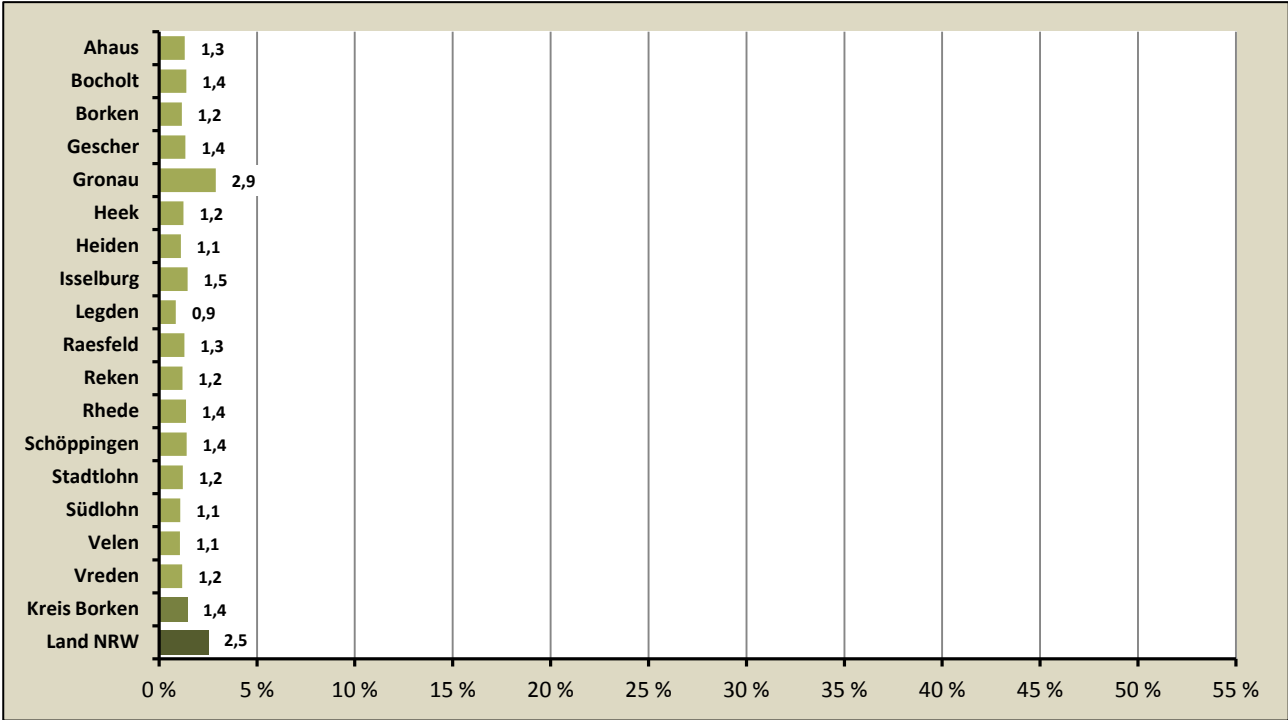


**FDP
VERÄNDERUNG DER STIMMENANTEILE IM VERGLEICH ZUR LANDTAGSWAHL 2010**

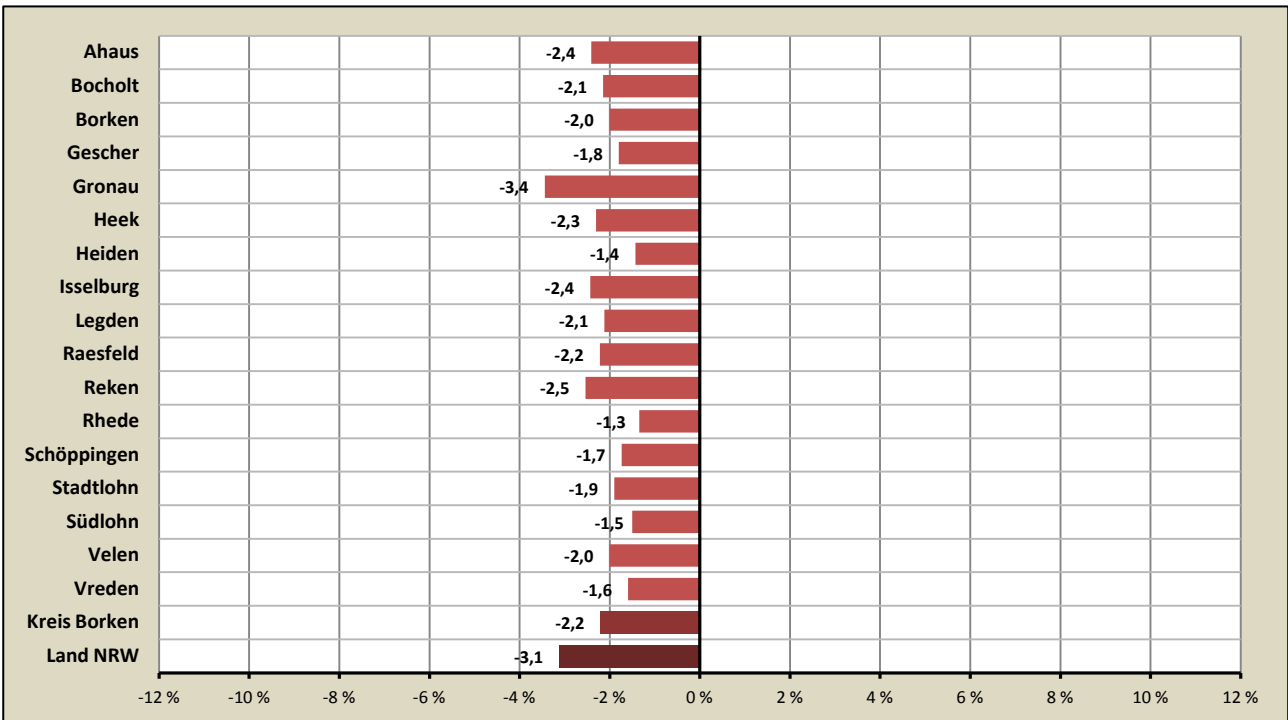


LANDTAGSWAHL AM 13. MAI 2012

DIE LINKE
ZWEITSTIMMENANTEILE IN DEN STÄDTEN UND GEMEINDEN DES KREISES BORKEN

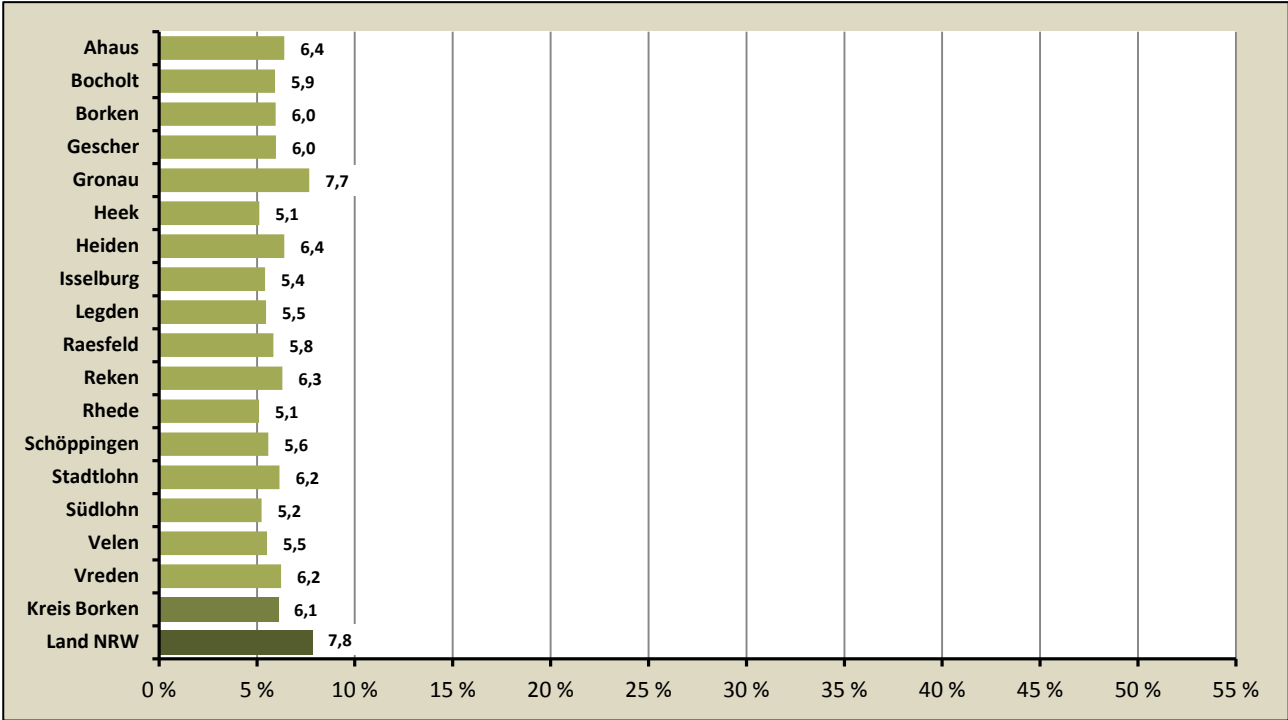


DIE LINKE
VERÄNDERUNG DER STIMMENANTEILE IM VERGLEICH ZUR LANDTAGSWAHL 2010

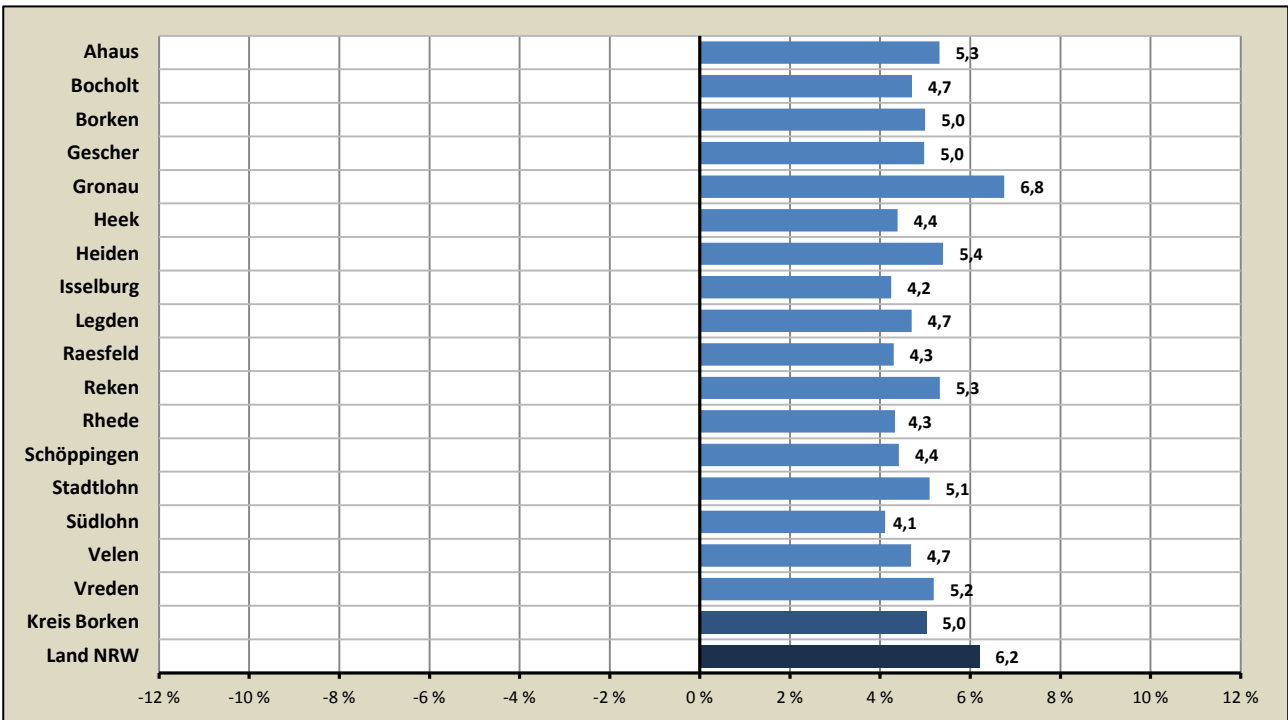


LANDTAGSWAHL AM 13. MAI 2012

PIRATEN
ZWEITSTIMMENANTEILE IN DEN STÄDTEN UND GEMEINDEN DES KREISES BORKEN



PIRATEN
VERÄNDERUNG DER STIMMENANTEILE IM VERGLEICH ZUR LANDTAGSWAHL 2010



KREIS BORKEN

Gemeindegrenzen und Ortsteile



Kreisangehörige Städte und Gemeinden

| | |
|--|--|
| <ul style="list-style-type: none"> über 40.000 Einwohner 30.000 - 40.000 Einwohner | <ul style="list-style-type: none"> 15.000 - 30.000 Einwohner unter 15.000 Einwohner Ortsteile |
|--|--|